



Instituto Electoral y de Participación Ciudadana de Yucatán

**GUÍA DE APOYO
PARA LA CLASIFICACIÓN DE VOTOS
Consejos Distritales y Municipales**



Proceso Electoral 2020-2021

DIRECTORIO

CONSEJO GENERAL

CONSEJERA PRESIDENTE

MTRA. MARÍA DE LOURDES ROSAS MOYA

CONSEJERAS/OS ELECTORALES

LIC. JORGE ANTONIO VALLEJO BUENFIL

MTRA. MARÍA DEL MAR TREJO PÉREZ

MTRA. DELTA ALEJANDRA PACHECO PUENTE

MTRA. ALICIA DEL PILAR LUGO MEDINA

MTRO. ALBERTO RIVAS MENDOZA

LIC. ROBERTO RUZ SAHRUR

SECRETARIO EJECUTIVO

MTRO. HIDALGO ARMANDO VICTORIA

MALDONADO

PARTIDOS POLÍTICOS CON REGISTRO

PARTIDO ACCIÓN NACIONAL

PARTIDO REVOLUCIONARIO INSTITUCIONAL

PARTIDO DE LA REVOLUCIÓN DEMOCRÁTICA

PARTIDO VERDE ECOLOGISTA DE MÉXICO

PARTIDO DEL TRABAJO

MOVIMIENTO CIUDADANO

MORENA

NUEVA ALIANZA YUCATÁN

PARTIDO ENCUENTRO SOLIDARIO

REDES SOCIALES PROGRESISTAS

FUERZA POR MÉXICO

JUNTA GENERAL EJECUTIVA

DIRECTORA EJECUTIVA DE CAPACITACIÓN

ELECTORAL Y EDUCACIÓN CÍVICA

MTRA. ALMA ISABEL GONZÁLEZ HERRERA

DIRECTOR EJECUTIVO DE ORGANIZACIÓN

ELECTORAL Y PARTICIPACIÓN CIUDADANA

LIC. CHRISTIAN ROLANDO HURTADO CAN

DIRECCIÓN EJECUTIVA DE ADMINISTRACIÓN

C.P. LENNY RAQUEL CETINA PALMA

DIRECTOR JURÍDICO

LIC. BERNARDO CANO GONZÁLEZ

UNIDAD TÉCNICA DE LO CONTENCIOSO

ELECTORAL

LIC. ANA LIDIA HERNÁNDEZ CALDERÓN

TITULAR DE LA UNIDAD TÉCNICA DE

FISCALIZACIÓN

C.P. JORGE A. MIMENZA OROSA

TITULAR DEL ÓRGANO INTERNO DE CONTROL

C.P. WILBERT ARTURO SALAZAR DURÁN

ÍNDICE

OBJETIVO	4
1. SESIÓN ESPECIAL DE CÓMPUTO.....	4
2. PROCEDIMIENTO CÓMPUTO MUNICIPAL.....	6
2.1. INSUMOS	6
2.2. DIVISIÓN DE VOTOS PARA LA CANDIDATURA COMÚN	9
3.3. EJEMPLO	10
2.4. PROCEDIMIENTO UTILIZANDO EL SISTEMA SIPE.....	19
2.5. DOCUMENTACIÓN EN CASO DE RECUENTO.....	20
3. PROCEDIMIENTO CÓMPUTO DISTRITAL.....	22
3.1. INSUMOS	22
3.2. DIVISIÓN DE VOTOS PARA LA CANDIDATURA COMÚN	25
3.3. EJEMPLO	26
3.4. PROCEDIMIENTO UTILIZANDO EL SISTEMA SIPE.....	34
3.5. DOCUMENTACIÓN EN CASO DE RECUENTO.....	35

OBJETIVO

El objetivo de esta guía es proporcionar la información necesaria a los Consejos Distritales y Municipales, para realizar la distribución de los votos emitidos para las Candidaturas Comunes.

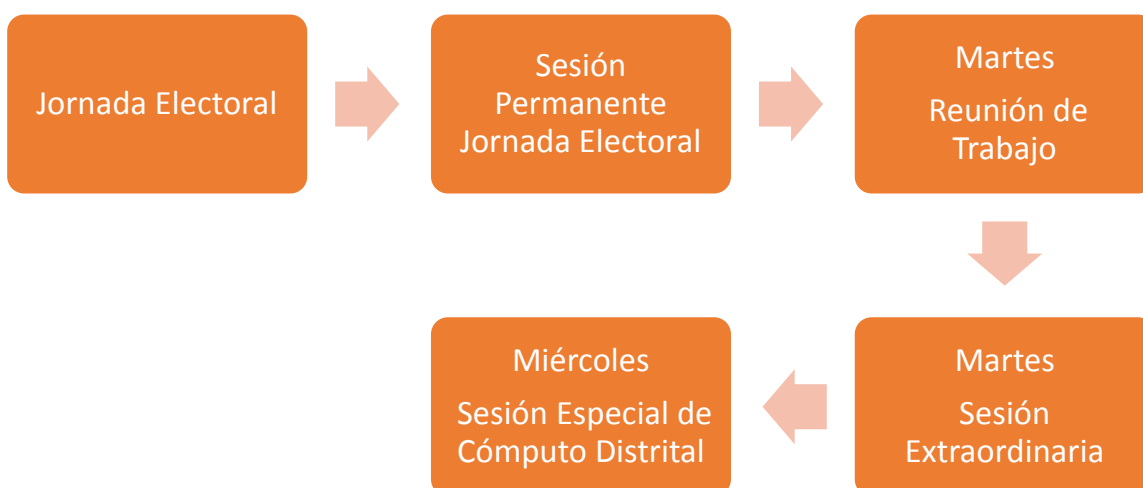
1. SESIÓN ESPECIAL DE CÓMPUTO

El miércoles siguiente a la Jornada Electoral, se lleva a cabo la sesión especial de cómputo en la cual, los Consejos Distritales y Municipales Electorales, realizan la suma de los resultados anotados en las actas de escrutinio y cómputo de las casillas del distrito o municipio, según corresponda.¹

Las sesiones de cómputo son de carácter especial y serán públicas siempre que se guarde el debido respeto al recinto y el orden para el desarrollo de la sesión.

Los Consejos Distritales y Municipales Electorales, deberán contar con los elementos humanos, materiales, técnicos y financieros necesarios para la realización de los cómputos en forma permanente.

A continuación, se presenta un esquema de los sucesos que se realizaron antes de la sesión de cómputo:



Los Consejos Distritales y Municipales celebrarán sesión, a partir de las 8:00 horas del miércoles siguiente al día de la jornada, para realizar el cómputo de la elección de diputaciones y Ayuntamientos respectivamente.²

¹ LIPEEY. Art. 308 y 316

² LIPEEY. Art. 309 y 317

Pasos:

1. Se abre el paquete electoral, que no contenga muestras de alteración y siguiendo el orden numérico de las casillas. Se extrae del expediente de la casilla el acta de escrutinio y cómputo y se compara con la que obre en poder de la o el Presidente. En caso de coincidir se asentará en las formas establecidas.
2. Se deberá realizar de nuevo el escrutinio y cómputo de la casilla, levantando el acta correspondiente, en caso de presentarse alguna de las situaciones establecidas en el artículo 52 de los “LINEAMIENTOS PARA EL CÓMPUTO EN LOS CONSEJOS DISTRITALES Y MUNICIPALES EN EL ESTADO DE YUCATÁN EN EL PROCESO ELECTORAL ORDINARIO 2020-2021”, que a continuación se enlistan:
 - I. Cuando el paquete electoral se reciba con muestras de alteración.
 - II. Cuando los resultados de las actas no coincidan.
 - III. Por alteraciones evidentes en las actas que generen duda fundada sobre el resultado de la elección en la casilla.
 - IV. Que no exista el acta de escrutinio y cómputo en el expediente de la casilla, ni obre en poder de la Presidencia del órgano competente.
 - V. Cuando existan errores o inconsistencias evidentes en los distintos elementos de las actas, salvo que puedan corregirse o aclararse con otros elementos a satisfacción plena de quien lo haya solicitado.
 - VI. Cuando el número de votos nulos sea mayor a la diferencia entre las candidaturas ubicadas en el primero y segundo lugares en votación.
 - VII. Cuando todos los votos depositados sean a favor de un mismo partido o candidatura independiente.
3. A continuación, se abrirán los paquetes con muestras de alteración y se realizarán, según sea el caso, las operaciones señaladas en el paso 1 y 2. Asentándose en el acta circunstanciada respectiva.
4. El cómputo distrital o municipal, será el resultado de sumar las cifras obtenidas según los pasos anteriores y se asentará en el acta de cómputo distrital o municipal correspondiente a la elección;
5. Concluido el cómputo se emitirá la constancia respectiva y se fijará el cartel de resultados en el exterior del Consejo.

2. PROCEDIMIENTO CÓMPUTO MUNICIPAL

Para poder realizar el llenado de la documentación correspondiente, es de suma importancia tener a la mano la totalidad de los votos obtenidos asignados a los partidos políticos.

2.1. INSUMOS



SIPE.

Sistema Informático de Procesos Electorales.

Sistema desarrollado por la Unidad de Tecnologías de la Información para servir como herramienta en las sesiones de cómputo distritales y municipales.

En dicho sistema, se realizará la captura de cada una de las actas de escrutinio y cómputo levantadas en las casillas pertenecientes al municipio.

DESTINO: ORIGINAL PARA EL SOBRE DE EXPEDIENTE DE CASILLA DE LA ELECCIÓN PARA EL AYUNTAMIENTO

ACTA 3.- Acta de escrutinio y cómputo de casilla de la elección para el Ayuntamiento.

Es el acta levantada en cada una de las casillas pertenecientes al distrito y que se encuentra en la bolsa exterior y el original en el expediente de la casilla.

Es el insumo básico para realizar el cómputo distrital o municipal.

Este formulario, emitido por el IEPAC, registra los resultados de un punto de recuento. Incluye campos para el estado federativo, cabecera municipal, sección, grupo, y punto de recuento. Contiene una tabla para el grupo de trabajo con columnas para el número de electores y el número de votos. También incluye una tabla para representantes de partidos políticos y candidaturas independientes, y una sección para el número de votos reñunados. El formulario está diseñado para ser llenado por los miembros del grupo de trabajo en el momento del recuento.

CONSTANCIA INDIVIDUAL DE RESULTADOS ELECTORALES DE PUNTO DE RECUNTO PARA LAS DIPUTACIONES LOCALES.

Se llenará con los datos de los puntos de recuento pertenecientes a los grupos de trabajo en su caso.

Este acta, emitido por el IEPAC, documenta el proceso de escrutinio y cómputo en el consejo municipal. Incluye información sobre el ayuntamiento, la casilla, y el grupo de trabajo. Contiene una tabla para el grupo de trabajo y una para los representantes de partidos políticos y candidaturas independientes. El acta debe ser firmado por el presidente del consejo municipal y los miembros del grupo de trabajo.

ACTA 4.- Acta de escrutinio y cómputo de casilla levantada en el Consejo Municipal de la elección, para el Ayuntamiento. (Solo en el caso de realizar el recuento de una Casilla)

Es el acta en la cual se asentarán los datos al finalizar el recuento de la casilla.

La cual, contendrá los votos obtenidos por las o los candidatos de partidos políticos, candidaturas independientes, coaliciones o candidatura común, correspondiente a la

casilla de recuento.

Este acta, emitido por el IEPAC, documenta el cómputo municipal de la elección. Incluye información sobre el ayuntamiento y el grupo de trabajo. Contiene una tabla para la distribución final de votos a partidos políticos y candidaturas independientes, y una para el cómputo final de los votos. El acta debe ser firmado por el presidente del consejo municipal y los miembros del grupo de trabajo.

ACTA 5. Acta de cómputo municipal de la elección para el ayuntamiento.

Es el acta en la cual se asentarán los datos al finalizar la sesión de cómputo municipal.

La cual, contendrá la sumatoria de los votos obtenidos por las o los candidatos de partidos políticos en las casillas pertenecientes al distrito y es el **insumo principal para la asignación de regidurías del principio de Representación Proporcional, que efectúa el Consejo General.**



PROCESO ELECTORAL LOCAL 2020-2021
RESULTADOS DE CÓMPUTO MUNICIPAL

ENTIDAD FEDERATIVA (ESTADO): _____ CABECERA MUNICIPAL: _____

TOTAL DE CASILLAS COMPUTADAS: _____

ESCRIBA LOS RESULTADOS CON NÚMEROS GRANDES Y LEGIBLES.

PARTIDO, COALICIÓN, CANDIDATURA COMÚN O CANDIDATO/A	RESULTADOS (CON NÚMERO)
	AYUNTAMIENTO
VOTOS PARA CANDIDATOS/AS NO REGISTRADOS/AS	
VOTOS VÁLIDOS	
VOTOS NULOS	

MUESTRA

CARTEL DE RESULTADOS DE CÓMPUTO MUNICIPAL.

Es el documento que se fijará en un lugar visible del Consejo Municipal al finalizar la sesión de cómputo.

LA O EL PRESIDENTE DEL CONSEJO MUNICIPAL

NOMBRE

FIRMA

2.2. DIVISIÓN DE VOTOS PARA LA CANDIDATURA COMÚN

En cumplimiento a lo establecido en el artículo 78 de los lineamientos de cómputo en los Consejos Distritales y Municipales en el estado de Yucatán, para proceso electoral ordinario 2020-2021, que a la letra dice:








“Los votos obtenidos por las candidaturas y que hubieran sido consignados en el apartado correspondiente del acta de escrutinio y cómputo de casilla o, en su caso, en las actas circunstanciadas de los Grupos de Trabajo, deberán sumarse en la combinación correspondiente y distribuirse igualitariamente entre los partidos que integran dicha combinación

Para atender lo señalado en el artículo 310, fracción II de la Ley Electoral, así como el artículo 79 Bis de la Ley de Partidos Políticos del Estado de Yucatán, una vez que los votos de las candidaturas hayan sido distribuidos igualitariamente entre los partidos que integran la combinación y exista una fracción, esta se asignará a los partidos de más alta votación.”




Ante ello, debemos realizar la distribución de votos de los partidos que integran en candidatura común.

Para dejar en claro el procedimiento de la división de los votos, se desarrollará un ejemplo tomando los siguientes datos:

Supongamos que los partidos ,  y  van en Candidatura Común, por tal motivo, la o el ciudadano, podría votar mediante las siguientes combinaciones:

Marcar cada uno de los partidos	
	
	
Marcar los partidos pertenecientes a la candidatura común	
	
	
	

Consideraremos para este ejemplo, la votación obtenida producto de que la o el ciudadano, solo marcó en el recuadro del partido correspondiente la siguiente:

Partido	Votos obtenidos
	1,835
	4,086
	3,059

Y en el caso de la Candidatura Común, se puede presentar los siguientes casos:

Caso	Combinación	Votos	Descripción			
Combinación de tres partidos en candidatura común						
1		48	El número de votos obtenido es divisible entre el número de partidos participantes en la candidatura común, se dividen los votos entre el número de partidos. $48/3 = 16$ y no quedan votos por asignar. Se asignan 16 votos a cada partido	16	16	16
2		20	Se divide los votos entre los 3 partidos que participan en la candidatura común. $20/3 = 6$ y quedando 2 votos sin asignar. Se asignan 6 votos a cada partido y 2 votos adicionales los 2 partidos con mayor votación.	6	7	7
3		73	Se divide los votos entre los 3 partidos que participan en la candidatura común. $73/3 = 24$ y quedando 1 voto sin asignar. Se asignan 24 votos a cada partido y 1 voto adicional al partido con mayor votación.	24	25	24
Combinación de dos partidos en candidatura común						
1		114	Se divide el voto entre los 2 partidos que participan en la candidatura común. $114/2 = 57$ y no quedan votos por asignar. Se asignan 57 votos a cada partido.	57	0	57
2		169	Se divide el voto entre los 2 partidos que participan en la candidatura común. $169/2 = 84$ y quedando 1 voto por asignar. Se asignan 84 votos a cada partido y uno adicional al partido con mayor votación obtenida	84	0	85

















3.3. EJEMPLO

Como primer paso, se realiza la sumatoria de las actas de escrutinio y cómputo levantadas en las casillas correspondientes al municipio, así como, en su caso, las levantadas en el distrito producto de un recuento.













Como resultado de la sumatoria se obtiene lo siguiente:

En este punto cabe hacer la aclaración, que los números que se presentan se obtuvieron a partir de una función generadora de números aleatorios.














Partido Político, Candidatura Independiente y Candidatura Común	Votos obtenidos
	4,666
	3,738
	5,388
	2,637
	5,941
	2,173
	4,270
	2,270
	2,200
	1,787
	1,798
 (Candidata/o Independiente)	2,413
	2,527
	356
	111
	496
Candidata/o No Registrado	133
Votación Válida	42,904
Votos Nulos	600
Votación total emitida	43,504




Con esos datos, procederemos a realizar la división de los votos de la candidatura común conforme al procedimiento explicado en el punto anterior.

Partido	Votos obtenidos
	4,666
	5,941
	4,270

Cons.	Combinación	Votos	Descripción			
1		2,527	Se divide entre los 3 partidos participantes en la candidatura común. $2527/3 = 842$ y queda 1 voto por asignar. Se asigna 842 a cada partido y se le asigna un voto adicional al partido que obtuvo la mayor votación.	842	843	842
2		356	Se divide entre los 2 partidos participantes en la candidatura común. $356/2 = 178$ y no quedan votos por asignar. Se asigna 178 a cada partido.	178	178	0
3		111	Se divide entre los 2 partidos participantes en la candidatura común. $111/2 = 55$ y queda 1 voto por asignar. Se asigna 55 a cada partido y se le asigna un voto adicional al partido que obtuvo la mayor votación.	56	0	55
4		496	Se divide entre los 2 partidos participantes en la candidatura común. $496/2 = 248$ y no quedan votos por asignar. Se asigna 248 a cada partido.	0	248	248
TOTAL				1,076	1,269	1,145

Y con ello, se obtiene la información respecto a la distribución de votos por candidato/a, quedando nuestra tabla de la forma siguiente:

Partido o Candidatura Común	Votos obtenidos	Votos por Candidatura común	Total de votos obtenidos
	4,666	1,076	5,742
	3,738	0	3,738
	5,388	0	5,388
	2,637	0	2,637
	5,941	1,269	7,210
	2,173	0	2,173
	4,270	1,145	5,415
	2,270	0	2,270
	2,200	0	2,200
	1,787	0	1,787
	1,798	0	1,798
 (Candidata/o Independiente)	2,413		2,413
	2,527		

















Partido o Candidatura Común	Votos obtenidos	Votos por Candidatura común	Total de votos obtenidos
	356		
	111		
	496		
Candidata/o No Registrado	133	0	133
Votación Válida	42,904		42,904
Votos Nulos	600		600
Votación total emitida	43,504	3,490	43,504

Ya con los datos obtenidos, te solicitamos asentar en el Acta de cómputo municipal de la elección para el ayuntamiento (5), la sumatoria de los votos obtenidos por cada uno de las o los candidatos de partidos políticos, candidaturas independientes, candidatura común, candidatas/os no registrados y votos nulos.

Primero se llena los datos de identificación del Consejo Municipal y los datos de la sesión.













Continuamos con los siguientes apartados

A) Total de votos en el distrito.

Partido o Candidatura Común	Votos obtenidos
	4,666
	3,738
	5,388
	2,637
	5,941
	2,173
	4,270
	2,270
	2,200
	1,787
	1,798
 (Candidata/o Independiente)	2,413
	2,527
	356
	111
	496
Candidata/o No Registrado	133
Votos Nulos	600
Total	43,504

PARTIDO COALICIÓN O CANDIDATURA	(Con letra)	(Con número)
		
		
		
		
		
		
		
		
		
		
		
		
		
		
		
		
		
CANDIDATOS NO REGISTRADOS		
VOTOS NULOS		
TOTAL		














B) Distribución final de votos a partidos políticos y candidatos/as independientes.

Partido o Candidatura Común	Votos por partidos políticos y candidatos/as independientes
	5,742
	3,738
	5,388
	2,637
	7,210
	2,173
	5,415
	2,270
	2,200
	1,787
	1,798
 (Candidata/o Independiente)	2,413
Candidata/o No Registrado	133
Votos Nulos	600
Votación Final	43,504

DISTRIBUCIÓN FINAL DE VOTOS A PARTIDOS POLÍTICOS Y CANDIDATOS/AS INDEPENDIENTE:

PARTIDO/ CANDIDATURA	(Con letra)	(Con número)
		
		
		
		
		
		
		
		
		
		
		
		
		
CANDIDATOS NO REGISTRADOS		
VOTOS NULOS		
VOTACIÓN FINAL		

C) Votación final obtenida por las y los candidatos.

Partido o Candidatura Común	Votos por candidatos/as
	18,367
	
	3,738
	5,388
	2,637
	
	2,173
	
	2,270
	2,200
	1,787
	1,798
 (Candidata/o Independiente)	2,413
Candidata/o No Registrado	133
Votos Nulos	600

VOTACIÓN FINAL OBTENIDA POR LOS/AS CANDIDATOS/AS		
	(Con letra)	(Con número)
		
		
		
		
		
		
		
		
		
		
		
CANDIDATOS/AS NO REGISTRADOS		
VOTOS NULOS		

Ahora continuaremos con el llenado de las actas según los datos requeridos.

Y finalmente el Cartel de resultados del cómputo municipal con los datos que requiere.



PROCESO ELECTORAL LOCAL 2020-2021
RESULTADOS DE CÓMPUTO MUNICIPAL

ENTIDAD FEDERATIVA (ESTADO): _____ CABECERA MUNICIPAL: _____

TOTAL DE CASILLAS COMPUTADAS: _____

ESCRIBA LOS RESULTADOS CON NÚMEROS GRANDES Y LEGIBLES.

PARTIDO, COALICIÓN, CANDIDATURA COMÚN O CANDIDATO/A	RESULTADOS (CON NÚMERO)
	AYUNTAMIENTO
CI	
VOTOS PARA CANDIDATOS/AS NO REGISTRADOS/AS	
VOTOS VÁLIDOS	
VOTOS NULOS	

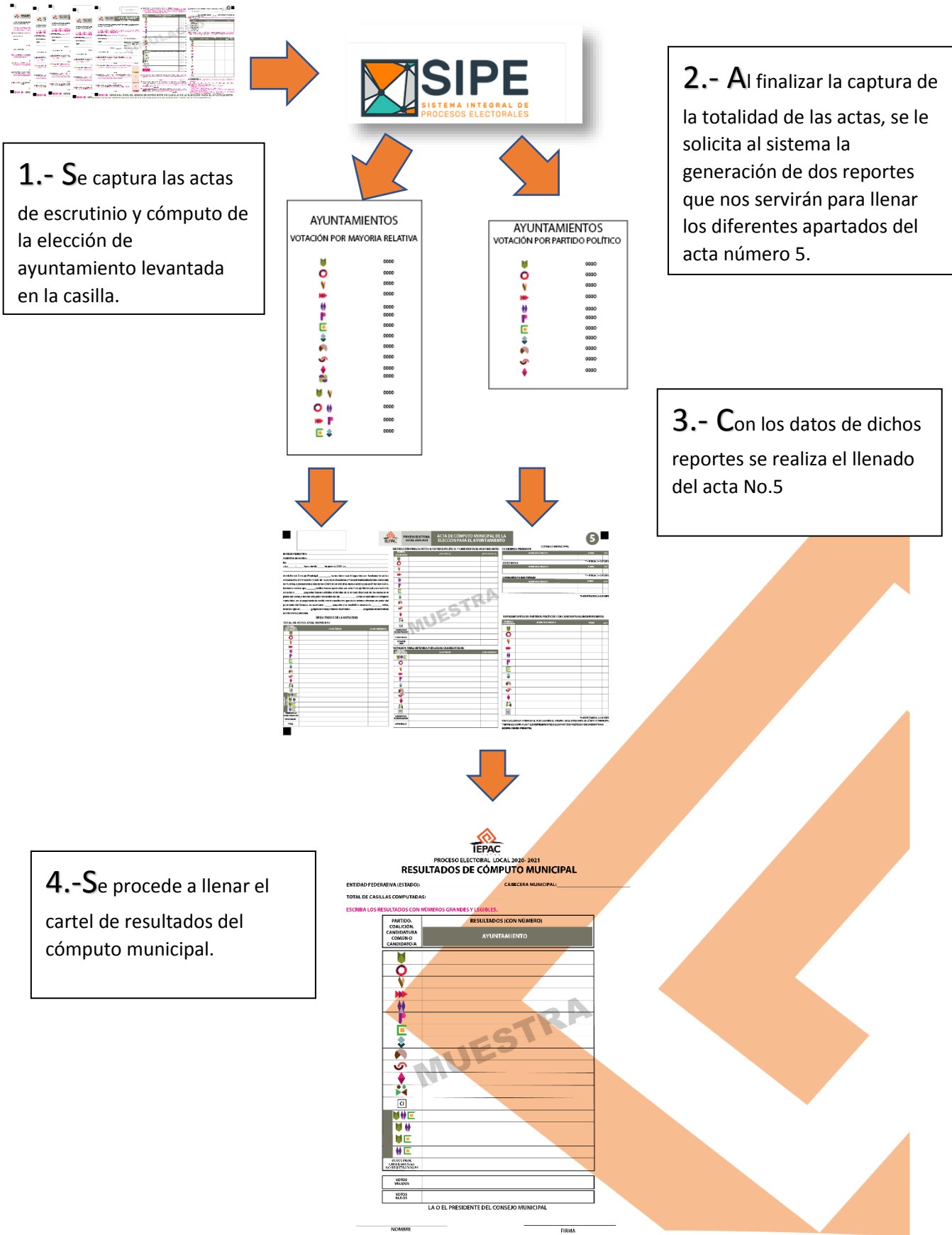
LA O EL PRESIDENTE DEL CONSEJO MUNICIPAL

 NOMBRE


 FIRMA

2.4. PROCEDIMIENTO UTILIZANDO EL SISTEMA SIPE.

A continuación, presentamos el esquema utilizando el Sistema Informático SIPE:



2.5. DOCUMENTACIÓN EN CASO DE RECUENTO.



PROCESO ELECTORAL LOCAL 2020-2021

CONSTANCIA INDIVIDUAL DE RESULTADOS ELECTORALES DE PUNTO DE RECUENTO PARA EL AYUNTAMIENTO

ENTIDAD FEDERATIVA: _____

CABECERA MUNICIPAL: _____

SECCIÓN: [] CASILLA: _____ GRUPO: [] PUNTO DE RECUENTO: [] (Con número)

NÚMERO DE BOLETAS SOBRAINTES: [] (Con número)

PARTIDO, COALICIÓN O CANDIDATO/A	RESULTADOS ELECTORALES (Con número)			
CANDIDATOS NO REGISTRADOS				
VOTOS MALOS				
TOTAL				

NÚMERO DE VOTOS RESERVADOS: [] (Con número)

Se anexará(n) a esta constancia para su resolución en el pleno del consejo.

EL RECUENTO DE ESTA CASILLA INICIÓ A LAS [] HORAS DEL DÍA [] DE JUNIO DE 2021 Y CONCLUYÓ A LAS [] HORAS DEL DÍA [] DE JUNIO DE 2021.

DESTINO: COPIA PARA LAS Y LOS REPRESENTANTES DE LOS PARTIDOS POLÍTICOS Y DE CANDIDATURAS INDEPENDIENTES

Diputaciones Locales _____ Diputaciones Federales _____

MIEMBROS QUE COMPONEN EL GRUPO DE TRABAJO. Escriba los nombres de las y los miembros y solicite que firmen en su totalidad los que estén presentes.

NOMBRE DE LA O EL AUXILIAR DE RECUENTO	FIRMA

REPRESENTANTES DE PARTIDOS POLÍTICOS Y DE CANDIDATURAS INDEPENDIENTES EN EL GRUPO DE TRABAJO. Solicite a las y los representantes de partidos políticos y de candidaturas independientes que escriban su nombre y firmen en su totalidad los que estén presentes.

PARTIDO O CANDIDATURA	NOMBRE COMPLETO	FIRMA

ESCRITOS DE PROTESTA. En su caso, escriba el número de escritos de protesta en el recancho del partido político y/o de las candidaturas independientes que presentaron y mézclelos en el sobre de expediente de la elección para el Ayuntamiento.

[]	[]	[]	[]	[]	[]	[]	[]	[]	[]
-----	-----	-----	-----	-----	-----	-----	-----	-----	-----


EN SU CASO ¿ENCONTRÓ BOLETAS DE OTRA ELECCIÓN? (Marque con "X") SI NO

SI SU RESPUESTA FUE "SI", INDIQUE CUÁNTAS BOLETAS Y DE QUÉ ELECCIÓN:

3. PROCEDIMIENTO CÓMPUTO DISTRITAL

Para poder realizar el llenado de la documentación correspondiente, es de suma importancia tener a la mano **la totalidad de los votos obtenidos asignados a los partidos políticos**, aquí cabe hacer la aclaración, que en este procedimiento **no entran las candidaturas independientes**.

3.1. INSUMOS




SIPE.

Sistema Informático de Procesos Electorales.

Sistema desarrollado por la Unidad de Tecnologías de la Información para servir como herramienta en las sesiones de cómputo distritales y municipales.

En dicho sistema, se realizará la captura de cada una de las actas de escrutinio y cómputo levantadas en las casillas pertenecientes al distrito.



ACTA 2.- Acta de escrutinio y cómputo de casilla de la elección para las diputaciones locales.

Es el acta levantada en cada una de las casillas pertenecientes al distrito y que se encuentra en la bolsa exterior y el original en el expediente de la casilla.

Es el insumo básico para

realizar el cómputo distrital.

CONSTANCIA INDIVIDUAL DE RESULTADOS ELECTORALES DE PUNTO DE RECUNTO PARA LAS DIPUTACIONES LOCALES.

MIEMBROS QUE COMPONEN EL GRUPO DE TRABAJO. (Incluye nombres y firmas de los miembros del grupo de trabajo).

REPRESENTANTES DE PARTIDOS POLÍTICOS Y DE CANDIDATURAS INDEPENDIENTES EN EL GRUPO DE TRABAJO. (Incluye nombres y firmas de los representantes políticos).

RESULTADOS DE LA VOTACIÓN. (Tabla con columnas para partidos políticos y candidaturas independientes, y filas para los candidatos).

DESTINO: COPIA PARA LAS Y LOS REPRESENTANTES DE LOS PARTIDOS POLÍTICOS Y DE CANDIDATURAS INDEPENDIENTES.

CONSTANCIA INDIVIDUAL DE RESULTADOS ELECTORALES DE PUNTO DE RECUNTO PARA LAS DIPUTACIONES LOCALES.

Se llenará con los datos de los puntos de recuento pertenecientes a los grupos de trabajo en su caso.

ACTA DE ESCRUTINIO Y CÓMPUTO DE CASILLA LEVANTADA EN EL CONSEJO DISTRICTAL DE LA ELECCIÓN PARA LAS DIPUTACIONES LOCALES DE MAYORÍA RELATIVA.

CONSEJO DISTRICTAL: (Español y Quechua)

REPRESENTANTES DE PARTIDOS POLÍTICOS Y DE CANDIDATURAS INDEPENDIENTES: (Tabla con nombres y firmas).

RESULTADOS DE LA VOTACIÓN: (Tabla con resultados de votos para cada candidato).

ACTA 7MR.- Acta de escrutinio y cómputo de casilla levantada en el Consejo Distrital de la elección, para las diputaciones locales de Mayoría Relativa (Solo en el caso de realizar el recuento de una Casilla)

Es el acta en la cual se asentarán los datos al finalizar el recuento de la casilla.

La cual, contendrá los votos obtenidos por las o los candidatos de partidos políticos, candidaturas independientes, coaliciones o

candidatura común correspondiente a la casilla de recuento.

ACTA DE ESCRUTINIO Y CÓMPUTO DE CASILLA LEVANTADA EN EL CONSEJO DISTRICTAL DE LA ELECCIÓN PARA LAS DIPUTACIONES LOCALES DE MAYORÍA RELATIVA.

CONSEJO DISTRICTAL: (Español y Quechua)

REPRESENTANTES DE PARTIDOS POLÍTICOS Y DE CANDIDATURAS INDEPENDIENTES: (Tabla con nombres y firmas).

RESULTADOS DE LA VOTACIÓN: (Tabla con resultados de votos para cada candidato).

ACTA 7RP.- Acta de escrutinio y cómputo de casilla levantada en el Consejo Distrital de la elección para las diputaciones locales de Representación Proporcional. (Solo en el caso de realizar el recuento de una Casilla Especial)

Es el acta en la cual se asentarán los datos al finalizar el recuento de la votación de RP correspondiente a una casilla especial.

La cual, contendrá los votos obtenidos por las o los candidatos de partidos políticos, candidaturas independientes, coaliciones o candidatura común correspondiente a la casilla especial de recuento.

ACTA 8MR. Acta de cómputo distrital de la elección para las diputaciones locales de mayoría relativa.

Es el acta en la cual se asentarán los datos al finalizar la sesión de cómputo distrital.

La cual, contendrá la sumatoria de los votos obtenidos por las o los candidatos de partidos políticos en las casillas pertenecientes al distrito y es el **insumo principal para la asignación de diputaciones del principio de Representación Proporcional, que efectúa el Consejo General.**

CARTEL DE RESULTADOS DE CÓMPUTO DISTRITAL.

Es el documento que se fijará en un lugar visible del Consejo Distrital al finalizar la sesión de cómputo conteniendo dos apartados:

- 1.- El resultado del cómputo de diputaciones de Mayoría Relativa.
- 2.- El resultado del cómputo de diputaciones de Representación Proporcional.

3.2. DIVISIÓN DE VOTOS PARA LA CANDIDATURA COMÚN

En cumplimiento a lo establecido en el artículo 78, de los lineamientos de cómputo en los Consejos distritales y municipales en el estado de Yucatán, para proceso electoral ordinario 2020-2021, que a la letra dice:

“Los votos obtenidos por las candidaturas y que hubieran sido consignados en el apartado correspondiente del acta de escrutinio y cómputo de casilla o, en su caso, en las actas circunstanciadas de los Grupos de Trabajo, deberán sumarse en la combinación correspondiente y distribuirse igualmente entre los partidos que integran dicha combinación

Para atender lo señalado en el artículo 310, fracción II de la Ley Electoral, así como el artículo 79 Bis de la Ley de Partidos Políticos del Estado de Yucatán, una vez que los votos de las candidaturas hayan sido distribuidos igualmente entre los partidos que integran la combinación y exista una fracción, esta se asignará a los partidos de más alta votación.”

Ante ello, debemos realizar la distribución de votos de los partidos que contienen en candidatura común.

Para dejar en claro el procedimiento de la división de los votos, se desarrollará un ejemplo tomando los siguientes datos.








Supongamos que los partidos , y van en Candidatura Común, por tal motivo, la o el ciudadano, podría votar mediante las siguientes combinaciones:

Marcar cada uno de los partidos	
Marcar los partidos pertenecientes a la candidatura común	

Consideraremos para este ejemplo, la votación obtenida producto de que la o el ciudadano, solo marcó en el recuadro del partido correspondiente la siguiente:

Partido	Votos obtenidos
	1,233
	3,521
	1,833

Y en el caso de la Candidatura Común, se pueden presentar los siguientes casos:

Caso	Combinación	Votos	Descripción			
Combinación de tres partidos en candidatura común						
1		930	El número de votos obtenido es divisible entre el número de partidos participantes en la candidatura común, por lo cual se asigna en forma igualitaria $930/3 = 310$ y no quedan votos por asignar. Se asignan 310 votos a cada partido	310	310	310
2		704	Se divide los votos entre los 3 partidos que participan en la candidatura común. $704/3 = 234$ y quedando 2 votos sin asignar. Se asignan 234 votos a cada partido y 1 voto adicional los 2 partidos con mayor votación.	234	235	235
3		802	Se divide los votos entre los 3 partidos que participan en la candidatura común. $802/3 = 267$ y quedando 1 voto sin asignar. Se asignan 267 votos a cada partido y 1 voto adicional al partido con mayor votación.	267	268	267
Combinación de dos partidos en candidatura común						
1		520	Se divide el voto entre los 2 partidos que participan en la candidatura común. $520/2 = 260$ y no quedan votos por asignar. Se asignan 260 votos a cada partido.	260	0	260
2		121	Se divide el voto entre los 2 partidos que participan en la candidatura común. $121/2 = 60$ y quedando 1 voto por asignar. Se asignan 60 votos a cada partido y uno adicional al partido con mayor votación obtenida.	60	0	61

















3.3. EJEMPLO

Como primer paso, se realiza la sumatoria de las actas de escrutinio y cómputo levantadas en las casillas correspondientes del distrito, así como en su caso, las levantadas en el Consejo Distrital producto de un recuento.















Como resultado de la sumatoria se obtiene lo siguiente:

En este punto cabe hacer la aclaración, que los números que se presentan se obtuvieron a partir de una función generadora de números aleatorios.






















Partido , Candidatura Independiente y Candidatura Común	Votos obtenidos
	1,512
	1,882
	4,779
	3,845
	2,645
	3,220
	2,763
	2,266
	3,921
	2,098
	5,833
 (Candidata/o Independiente)	1,614
	427
	176
	130
	81
Candidata/o No Registrado	451
Votación Válida	37,643
Votos Nulos	2,401
Votación total emitida	40,044

Con esos datos, procederemos a realizar la división de los votos de la candidatura común, conforme al procedimiento explicado en el punto anterior.

Cons.	Combinación	Votos	Descripción			
1		427	Se divide entre los 3 partidos participantes en la candidatura común. $427/3 = 142$ y queda 1 voto por asignar. Se asigna 142 a cada partido y se le asigna un voto adicional al partido que obtuvo la mayor votación.	142	143	142
2		176	Se divide entre los 2 partidos participantes en la candidatura común. $176/2 = 88$ y no quedan votos por asignar. Se asigna 88 a cada partido.	88	88	0

Cons.	Combinación	Votos	Descripción			
3	 	130	Se divide entre los 2 partidos participantes en la candidatura común. $130/2 = 65$ y no quedan votos por asignar. Se asigna 65 a cada partido	65	0	65
4	 	81	Se divide entre los 2 partidos participantes en la candidatura común. $81/2 = 40$ y queda 1 voto por asignar. Se asigna 40 a cada partido y se le asigna un voto adicional al partido que obtuvo la mayor votación.	0	41	40
TOTAL				295	272	247


Y con ello, se obtiene la información respecto a la distribución de votos por candidata (o), quedando nuestra tabla de la forma siguiente:

Partido o Candidatura Común	Votos obtenidos	Votos por Candidatura común	Total de votos obtenidos
	1,512	0	1,512
	1,882	0	1,882
	4,779	295	5,074
	3,845	0	3,845
	2,645	0	2,645
	3,220	272	3,492
	2,763	247	3,010
	2,266	0	2,266
	3,921	0	3,921
	2,098	0	2,098
	5,833	0	5,833
 (Candidata/o Independiente)	1,614		
  	427		
 	176		
 	130		
 	81		
Candidata/o No Registrado	451	0	451
Votación Válida	37,643		36,029
Votos Nulos	2,401		2,401
Votación total emitida	40,044	814	38,430

Ya con los datos obtenidos, te solicitamos asentar en el Acta de escrutinio y cómputo distrital de la elección, para las diputaciones locales de Mayoría Relativa (8MR), la sumatoria de los votos obtenidos por cada uno de las o los candidatos de partidos políticos, candidatas/os independientes, de coaliciones, candidatas/os no registrados y votos nulos.

Primero, llenaremos con los datos generales correspondiente al distrito y a la sesión.

Continuamos con los siguientes apartados















A) Total de votos en el distrito.














Partido o Candidatura Común	Votos obtenidos
	1,512
	1,882
	4,779
	3,845
	2,645
	3,220
	2,763
	2,266
	3,921
	2,098
	5,833
 (Candidata/o Independiente)	1,614
	427
	176
	130
	81
Candidata/o No Registrado	451
Votos Nulos	2,401
Total	40,044

TOTAL DE VOTOS EN EL DISTRITO		
CANDIDATURA	(Con letra)	(Con número)
CANDIDATURA NO REGISTRADA		
VOTOS NULOS		
TOTAL		

B) Distribución final de votos a partidos políticos y candidatos/as independientes.

Partido o Candidatura Común	Votos por partidos políticos y candidatos/as independientes
	1,512
	1,882
	5,074
	3,845
	2,645
	3,492
	3,010
	2,266
	3,921
	2,098
	5,833
 (Candidata/o Independiente)	1,614
Candidata/o No Registrado	451
Votos Nulos	2,401
Votación Final	40,044

DISTRIBUCIÓN FINAL DE VOTOS A PARTIDOS POLÍTICOS Y CANDIDATOS/AS INDEPENDIENTES

PARTIDO, CANDIDATURA	(Con letra)	(Con número)
		
		
		
		
		
		
		
		
		
		
		
		
		
CANDIDATOS NO REGISTRADOS		
VOTOS NULOS		
VOTACIÓN FINAL		

MUESTRA

C) Votación final obtenida por las y los candidatos

Partido o Candidatura Común	Votos por candidatos/as
	11,576
	1,512
	1,882
	3,845
	2,645
	2,266
	3,921
	2,098
	5,833
	1,614
(Candidata/o Independiente)	
Candidata/o No Registrado	451
Votos Nulos	2,401

VOTACIÓN FINAL OBTENIDA POR LOS/AS CANDIDATOS/AS	
(Con letra)	(Con número)
CANDIDATOS/AS NO REGISTRADOS	
VOTOS NULOS	

Continuamos con el llenado del acta según la información requerida.

Y finalmente el Cartel de resultados del cómputo distrital.



PROCESO ELECTORAL LOCAL 2020 - 2021
RESULTADOS DE CÓMPUTO DISTRITAL

ENTIDAD FEDERATIVA (ESTADO): _____ CABECERA DISTRITAL: _____

DISTRITO ELECTORAL LOCAL: _____ TOTAL DE CASILLAS COMPUTADAS: _____

ESCRIBA LOS RESULTADOS CON NÚMEROS GRANDES Y LEGIBLES.

PARTIDO, COALICIÓN, CANDIDATURA COMÚN O CANDIDATO/A	RESULTADOS (CON NÚMERO)	
	DIPUTACIONES LOCALES POR EL PRINCIPIO DE	
	MAYORÍA RELATIVA	REPRESENTACIÓN PROPORCIONAL
CANDIDATOS/AS NO REGISTRADOS/AS		
VOTOS VÁLIDOS		
VOTOS NULOS		

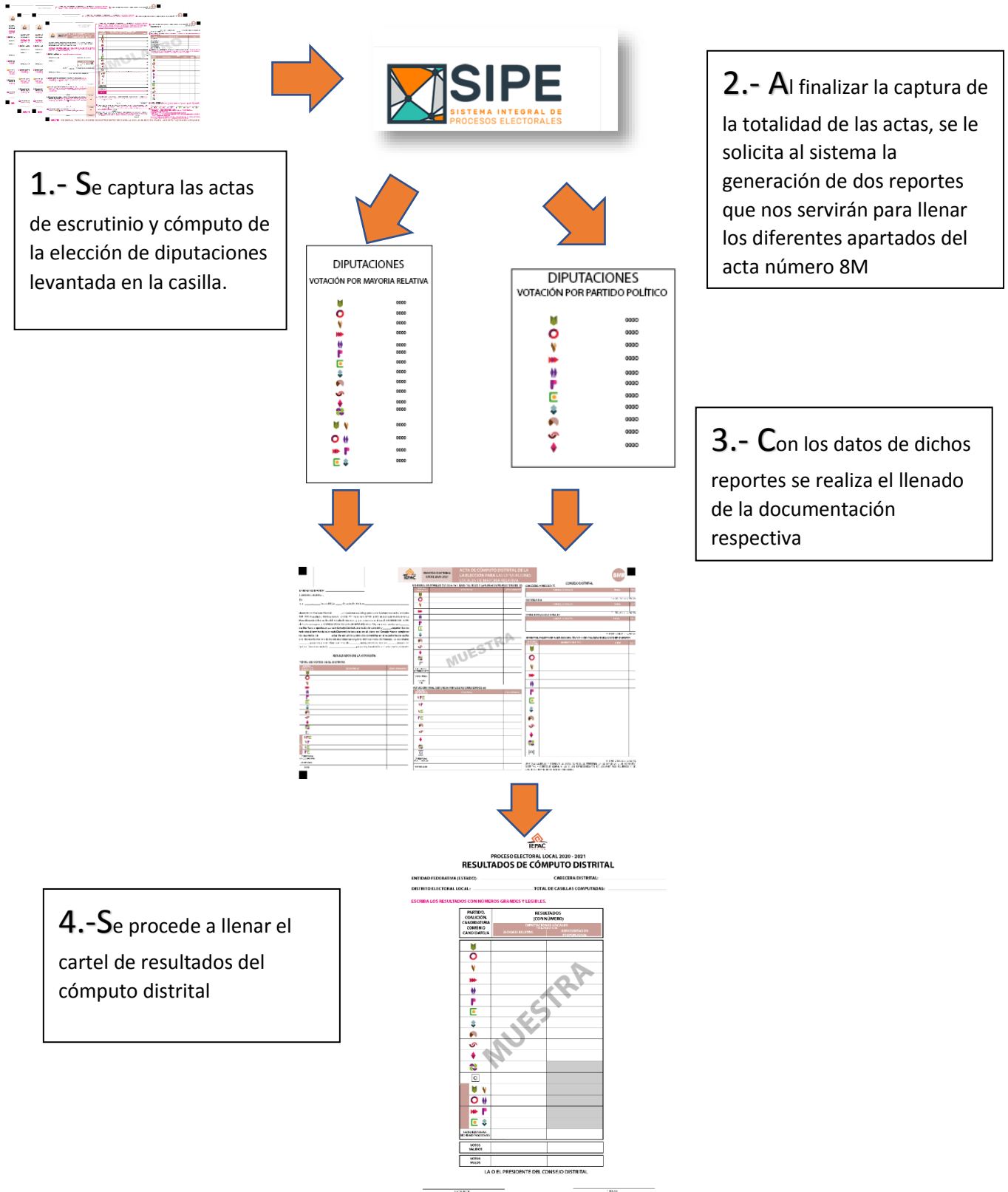
LA O EL PRESIDENTE DEL CONSEJO DISTRITAL

 NOMBRE

 FIRMA

3.4. PROCEDIMIENTO UTILIZANDO EL SISTEMA SIPE.

A continuación, presentamos el esquema utilizando el Sistema Informático SIPE:



7MR

PROCESO ELECTORAL LOCAL 2020-2021 TEPAC ACTA DE ESCRUTINIO Y COMPUTO DE CASILLA LEVANTADA EN EL CONSEJO DISTRITAL DE LA ELECCION PARA LAS DIPUTACIONES LOCALES DE MAYORIA RELATIVA

ENTIDAD FEDERATIVA: DISTRITO ELECTORAL LOCAL: CABECERA DISTRITAL: a las horas del día de junio de 2021, en domicilio de esta Consejo Distrital, se reunieron sus miembros en Sesión, para realizar el COMPUTO DISTRITAL de la elección para las DIPUTACIONES LOCALES por el principio de mayoría relativa y toda vez que procedieron a realizar, conforme a los artículos 310, Fracciones I, II, III, IV, V, VI, VII, IX, X, XI, XII, XIII Y XIV, 311 fracciones I, II, III, IV y V de la Ley de Instituciones y Procedimientos Electorales del Estado de Yucatán, el cómputo de la casilla tipo de la Sección ubicada en: Haciendo constar los siguientes resultados

BOLETAS SOBREVIVIENTES (Con letra) (Con numeral) TOTAL DE VOTOS VÁLIDOS Y NULOS QUE SE ENCUENTRAN EN LAS BOLSAS CORRESPONDIENTES (Con letra) (Con numeral)

Table with columns for 'PARTIDO O CANDIDATURA' and 'P/S'. Includes a 'RESULTADOS DE LA VOTACION' section with 'MAYORIA COMPLETO' and 'MAYORIA RELATIVA' rows, and a 'TOTALES' row at the bottom.

Table for 'CONSEJO DISTRITAL' with columns: CONSEJERO/A PRESIDENTE (HOMBRE COMPLETO), SECRETARIO/A (HOMBRE COMPLETO), CONSEJEROS/AS ELECTORALES (HOMBRE COMPLETO), and P/S. Includes rows for 'TIS' and 'TITULAR, S- SUPLENTE'.

Table for 'REPRESENTANTES DE PARTIDOS POLITICOS Y DE CANDIDATURAS INDEPENDIENTES' with columns: PARTIDO O CANDIDATURA (with logos), NOMBRE COMPLETO, FIRMA, and P/S.

UNA VEZ LLENADA Y FIRMADA EL ACTA, GUARDE EL ORIGINAL EN EL EXPEDIENTE DE COMPUTO DISTRITAL CORRESPONDIENTE Y ENTREGUE COPIA A LAS Y LOS REPRESENTANTES DE LOS PARTIDOS POLITICOS Y DE CANDIDATURAS INDEPENDIENTES PRESENTES.

PROCESO ELECTORAL LOCAL 2020-2021

ACTA DE ESCRUTINIO Y CÓMPUTO DE CASILLA LEVANTADA EN EL CONSEJO DISTRITAL DE LA ELECCIÓN PARA LAS DIPUTACIONES LOCALES DE REPRESENTACIÓN PROPORCIONAL

ENTIDAD FEDERATIVA: _____ **DISTRITO ELECTORAL LOCAL:** _____
CABECERA DISTRITAL: _____
 En _____ a las _____ horas del día _____ de junio de 2021, en _____ domicilio de este Consejo Distrital, se reunieron sus miembros en Sesión, para realizar el CÓMPUTO DISTRITAL de la elección para las **DIPUTACIONES LOCALES** por el principio de mayoría relativa y toda vez que _____ procedieron a realizar, conforme a los artículos 310, Fracciones I, II, III, IV, V, VI, VII, IX, X, XI, XII, XIII Y XIV, 311 Fracciones I, II, III, IV y V de la Ley de Instituciones y Procedimientos Electorales del Estado de Yucatán, el cómputo de la casilla tipo de la Sección _____ publicada en: _____ haciendo constar los siguientes Resultados:

BOLETAS SOBRIANTES _____ (Con letra) _____ (Con número)

TOTAL DE VOTOS VÁLIDOS Y NULOS QUE SE ENCUENTRAN EN LAS BOLETAS CORRESPONDIENTES _____ (Con letra) _____ (Con número)

PARTIDO O CANDIDATURA	RESULTADOS DE LA VOTACIÓN (Con letra)	(Con número)
CANDIDATOS ANULADOS		
VOTOS NULOS		
TOTAL		

CONSEJO DISTRITAL

CONSEJERO/A PRESIDENTE	NOMBRE COMPLETO	FRIMA	TS *
		^{1*} TITULAR, S= SUPLENTE	
SECRETARIO/A	NOMBRE COMPLETO	FRIMA	TS *
		^{1*} TITULAR, S= SUPLENTE	
CONSEJEROS/AS ELECTORALES	NOMBRE COMPLETO	FRIMA	PS *
		^{**} PROPRIETARIO/A, S= SUPLENTE	

PARTIDO	REPRESENTANTES DE PARTIDOS POLÍTICOS NOMBRE COMPLETO	FRIMAS	PS *

^{1*}TITULAR, S= SUPLENTE
^{**}PROPRIETARIO/A, S= SUPLENTE

UNA VEZ LLENADA Y FIRMADA EL ACTA, GUARDE EL ORIGINAL EN EL EXPEDIENTE DE CÓMPUTO DISTRITAL CORRESPONDIENTE Y ENTREGUE COPIA A LAS Y LOS REPRESENTANTES DE LOS PARTIDOS POLÍTICOS PRESENTES.

GUÍA DE APOYO

PARA LA CLASIFICACIÓN DE VOTOS

Consejos Distritales y Municipales

Diseño y elaboración:

Dirección Ejecutiva de Capacitación Electoral y Educación Cívica

Mtra. Alma Isabel González Herrera

Ing. Baltazar Alejandro Suárez Solís

Lic. Monserrat Martínez Beauregard