

Cuaderno de ejercicios para las y los Funcionarios de Casilla Especial Información Local (Adenda)

Proceso Electoral 2017-2018





CONSEJO GENERAL

MTRA. MARÍA DE LOURDES ROSAS MOYA
CONSEJERA PRESIDENTE

LIC. JOSÉ ANTONIO GABRIEL MARTÍNEZ MAGAÑA
MTRO. ANTONIO IGNACIO MATUTE GONZÁLEZ
DR. JORGE MIGUEL VALLADARES SÁNCHEZ
LIC. JORGE ANTONIO VALLEJO BUENFIL
MTRA. MARÍA DEL MAR TREJO PÉREZ
MTRA. DELTA ALEJANDRA PACHECO PUENTE

CONSEJEROS (AS) ELECTORALES

MTRO. HIDALGO ARMANDO VICTORIA MALDONADO
SECRETARIO EJECUTIVO

PARTIDOS POLÍTICOS CON REGISTRO

PARTIDO ACCIÓN NACIONAL
PARTIDO REVOLUCIONARIO INSTITUCIONAL
PARTIDO DE LA REVOLUCIÓN DEMOCRÁTICA
PARTIDO VERDE ECOLOGISTA DE MÉXICO
PARTIDO DEL TRABAJO
MOVIMIENTO CIUDADANO
PARTIDO NUEVA ALIANZA
MORENA
PARTIDO ENCUENTRO SOCIAL

JUNTA GENERAL EJECUTIVA

MTRA. MARÍA DE LOURDES ROSAS MOYA
PRESIDENTA DE LA JUNTA GENERAL

MTRO. HIDALGO ARMANDO VICTORIA MALDONADO
SECRETARIO EJECUTIVO

MTRA. ALMA ISABEL GONZÁLEZ HERRERA
**DIRECTORA EJECUTIVA DE CAPACITACIÓN
ELECTORAL Y EDUCACIÓN CÍVICA**

LIC. CHRISTIAN ROLANDO HURTADO CAN
**DIRECTOR EJECUTIVO DE ORGANIZACIÓN ELECTORAL
Y PARTICIPACIÓN CIUDADANA**

C.P. ISELA MARIBEL GAMBOA BERDUGO
DIRECTORA EJECUTIVA DE ADMINISTRACIÓN

LIC. BERNARDO CANO GONZÁLEZ
DIRECTOR JURÍDICO

LIC. CARLOS ALBERTO DZIB PECH
**TITULAR DE LA UNIDAD TÉCNICA DE LO CONTENCIOSO
ELECTORAL**

C.P. JORGE A. MIMENZA OROSA
TITULAR DE LA UNIDAD TÉCNICA DE FISCALIZACIÓN

ÓRGANO INTERNO DE CONTROL

C.P. WILBERT ARTURO SALAZAR DURÁN
TITULAR DE ÓRGANO INTERNO DE CONTROL

Contenido

Ejercicio 1	1
Clasificación de votos de candidatura Común para Gobernatura	2
Clasificación de votos de Diputaciones Locales de Mayoría relativa y Representación Proporcional.	3
Clasificación de votos de candidatura común para Ayuntamiento	4
Ejercicio Integrador	5
RESPUESTAS	26

Ejercicio 1

Clasificación de votos válidos y votos nulos:

En este ejercicio, pondrás en práctica todo lo aprendido sobre la clasificación de los votos para partidos políticos o candidaturas independientes. Si tienes dudas, pregunta a tu Capacitador Asistente Electoral (CAE).

Debajo de cada boleta, anota una “V” para voto válido, una “N” para voto nulo, o “CNR” para candidatos no registrados.

a)	b)	c)	d)	e)
f)	g)	h)	i)	j)
k)	l)	m)	n)	o)

Clasificación de votos de candidatura Común para Gubernatura

Ahora realizarás ejercicios que te ayudarán a reforzar lo aprendido y a distinguir los votos de candidatura común de la elección de Gubernatura.

Se considera que forman una Candidatura en común ●■◆ y la candidatura común conformada por +●*

Debajo de cada boleta para Gubernatura, anota una "CC" si el voto es para alguna candidatura común, o una "N" si el voto es nulo.

a)	b)	c)	d)	e)
f)	g)	h)	i)	j)
k)	l)	m)	n)	o)

Clasificación de votos de Diputaciones Locales de Mayoría relativa y Representación Proporcional

Debajo de cada boleta para Diputaciones Locales, anota una "CC" si el voto es para alguna candidatura común, RP para votos de Representación Proporcional o "N" si el voto es nulo.

Se considera que forman una Candidatura en común ●■◆ y la candidatura común conformada por +●*
 (Note: The symbols in the text are black circle, black square, black diamond, plus sign, black circle, and asterisk.)

Diagrama de clasificación de votos de Diputaciones Locales:


Se muestran 15 boletas (a) a (o) con sus respectivos marcados y espacios para clasificarlos:

- a) [Boleta con marcados: ●, ■, ◆, +, ●, *]
- b) [Boleta con marcados: ●, ■, ◆, +, ●, *]
- c) [Boleta con marcados: ●, ■, ◆, +, ●, *]
- d) [Boleta con marcados: ●, ■, ◆, +, ●, *]
- e) [Boleta con marcados: ●, ■, ◆, +, ●, *]
- f) [Boleta con marcados: ●, ■, ◆, +, ●, *]
- g) [Boleta con marcados: ●, ■, ◆, +, ●, *]
- h) [Boleta con marcados: ●, ■, ◆, +, ●, *]
- i) [Boleta con marcados: ●, ■, ◆, +, ●, *]
- j) [Boleta con marcados: ●, ■, ◆, +, ●, *]
- k) [Boleta con marcados: ●, ■, ◆, +, ●, *]
- l) [Boleta con marcados: ●, ■, ◆, +, ●, *]
- m) [Boleta con marcados: ●, ■, ◆, +, ●, *]
- n) [Boleta con marcados: ●, ■, ◆, +, ●, *]
- o) [Boleta con marcados: ●, ■, ◆, +, ●, *]


Clasificación de votos de candidatura común para Ayuntamiento

Debajo de cada boleta para Ayuntamiento, anota una "CC" si el voto es para alguna candidatura Común, o "N" si el voto es nulo.


Se considera que forman una Candidatura en común ●■◆ y la candidatura común conformada por +●*✱




a)




b)




c)




d)




e)




f)




g)




h)




i)




j)




k)




l)



m)



n)



o)

Para saber si realizaste bien los ejercicios, consulta las respuestas al final de este cuadernillo

Ejercicio integrador

Información local

Es momento de poner en práctica todo lo aprendido respecto al llenado de la documentación electoral en la casilla especial.

Con la siguiente información llena las actas y la demás documentación que se utiliza durante la Jornada Electoral.

Si tienes dudas pregunta a tu CAE, quien te ayudará las veces que sean necesarias para que puedas realizar de manera exitosa tus funciones.

Los datos de ubicación de la casilla son los siguientes:

Entidad federativa: Yucatán
Distrito electoral Local: 15
Municipio: Villa de la Paz
Sección: 0003
Casilla: Especial
Calle: 20 de noviembre número 23
Colonia: Del Voto

Las y los funcionarios de casilla son:

Presidente:	Javier	Elección
1er. Secretaria:	Estela	Democracia
2o. Secretario:	Esteban	Escrutinio
1er. Escrutadora:	Lesli	Electoral
2o. Escrutador:	Aarón	Conteo
3er. Escrutadora:	Isabel	Legalidad
Primer Suplente General:	Cristóbal	Documentación
Segunda Suplente General:	Laura	Leyes
Tercer Suplente General:	Omar	Pluralidad

Las y los representantes de partido político y de candidatura independiente, todos propietarios son:

	Ester Urnas
	Franco Local
	Marco Casillas
	Priscila Sección
	Darío Observadores
	Laura Legal
	Roberto Federal
	Paulina Actas
	Cesar Distrito
Cl. 1	Irasema Recibos
Cl. 2	Odiseo Sobres

Las y los funcionarios propietarios inician la instalación de la casilla a las 7:30 a.m. en el lugar originalmente aprobado.

Se reciben 750 boletas para cada una de las elecciones: Gubernatura, Diputaciones Locales y Ayuntamientos.

Los folios de las boletas son los siguientes:

BOLETAS RECIBIDAS	FOLIOS
Gubernatura	132,801- 133,550
Diputaciones locales	132,801- 133,550
Ayuntamientos	132,801- 133,550

Ningún representante solicita firmar las boletas. El presidente/a de casilla entrega al operador del equipo responsable la llave electrónica para el acceso; muestra que el equipo de cómputo está cerrado y cuenta con los sellos de seguridad, arma con los escrutadores las urnas y los canceles en presencia de las y los representantes de partido político y candidato/a independiente, muestra que están vacías y las coloca en un lugar visible a la vista de todas las personas; se procede a firmar el apartado "Instalación de la casilla" del Acta de la Jornada Electoral.

Durante la instalación e inicio de la votación no se presentó ningún incidente.


















La recepción de la votación se inicia a las 8:00 a.m.

La votación se cierra a las 6:20 p.m., ya que después de las 6:00 p.m. aún había electoras y electores formados para votar.

Los resultados de las votaciones son:

	Gubernatura	Diputaciones locales	Ayuntamientos
Boletas recibidas	750	750	750
Primer conteo de boletas sobrantes canceladas	100	100	400
Segundo conteo de boletas sobrantes canceladas	100	100	400

	Gubernatura	Diputaciones Locales		Ayuntamiento
		MR	RP	
Primer conteo de personas que votaron en el Acta de Electores en Tránsito	650	150	500	350
Segundo conteo de personas que votaron en el Acta de Electores en Tránsito	650	150	500	350
Votos sacados de la urna	650	150	500	350

Partido Político/ Candidato/a	Votos para Gubernatura	Diputaciones		Ayuntamientos
		MR	RP	
	48	8	54	30
	48	8	54	30
	48	8	54	30
	48	8	54	30
	48	8	54	30
	48	8	54	30
	57	14	54	36
	57	14	54	36
	57	14	54	36
	9	6		6
	6	4		4
	6	4		4
	6	4		4
	9	6		6
	6	4		4
	6	4		4
	6	4		4
Candidato/a Independiente elección 1	57	0		0
Candidato/a Independiente elección 2	57	0		0
Candidatos/as no registrados	17	14	10	17
Votos nulos	6	10	4	9
Total	650	150	500	350

Durante la votación se presenta un incidente: a las 3:30 p.m. llega un adulto mayor para votar, pero no lleva su Credencial para Votar. El presidente/a de la casilla no le permite votar, lo cual ocasiona reclamos por parte del ciudadano, el 2o. secretario anota el hecho en la hoja de incidentes.

La casilla se clausura a las 10:00 p.m. del 1° de julio de 2018; se coloca el cartel de resultados de la votación en un lugar visible afuera de la casilla. La 3er. Escrutadora lleva a las oficinas del Consejo Municipal el paquete electoral; la acompañan las y los representantes de los partidos Circulo, Hexágono y Pentágono.

Para saber si realizaste bien los ejercicios, consulta las respuestas al final de este cuaderno.



PROCESO ELECTORAL LOCAL
2017-2018

CUADERNILLO PARA HACER LAS OPERACIONES DE ESCRUTINIO Y CÓMPUTO
PARA CASILLAS ESPECIALES

Este cuadernillo debe ser llenado por la o el secretario de mesa directiva de casilla.

El cuadernillo debe llenarse en el siguiente orden:

- 1 La columna color arena de la elección para la **Gubernatura** de todas las hojas.
- 2 La columna color rosa de la elección para las **Diputaciones Locales**
- 3 La columna color verde correspondiente a la elección para los **Ayuntamientos**

1 ELECCIÓN PARA LA
GUBERNATURA

2 ELECCIÓN PARA LAS
DIPUTACIONES
LOCALES

3 ELECCIÓN PARA LOS
AYUNTAMIENTOS

Cuando termine de llenar y revisar los datos de las tres elecciones de este cuadernillo, cópielos en los apartados correspondientes a las Actas de escrutinio y cómputo de casilla siguiendo el siguiente orden: Gubernatura, Diputaciones Locales y Ayuntamientos.

Llene los datos de la casilla con letra legible:

<p>ENTIDAD:</p> <p>DISTRITO:</p> <p>MUNICIPIO:</p> <p>SECCIÓN:</p> <p>CASILLA:</p>
--

Escriba estos datos de identificación de la casilla en el apartado 1 de las Actas de escrutinio y cómputo de casilla de las elecciones para la Gubernatura, las Diputaciones Locales y los Ayuntamientos.

IMPORTANTE

El cuadernillo debe llenarse en el siguiente orden: **1** la columna color arena de la elección para la **Gubernatura** de todas las hojas, **2** la columna color rosa de la elección para las **Diputaciones Locales** y **3** la columna color verde correspondiente a la elección para los **Ayuntamientos**

Lea con cuidado las instrucciones y llene y escriba con lápiz en los recuadros correspondientes. Llene los 3 espacios con número sin dejar lugares en blanco, por ejemplo: 001, 012, 123.



BOLETAS SOBANTES

- Por medio de dos rayas diagonales con una **pluma negra** cancele las boletas sobrantes que no se utilizaron.
- Cuente las boletas canceladas y escriba la cantidad obtenida en este recuadro:
- Realice un segundo conteo de las boletas canceladas y escriba el resultado en este recuadro
- Si el resultado obtenido en los dos conteos es igual, escríbalo en este recuadro: . Si los resultados de los dos conteos no son iguales, vuelva a contar el total de boletas canceladas, hasta tener la seguridad de que la cantidad es correcta.



PERSONAS QUE VOTARON INCLUIDAS EN EL ACTA DE LAS Y LOS ELECTORES EN TRÁNSITO

- Pida a la o al primer escrutador que cuente del **Acta de las y los electores en tránsito** las personas que votaron por el principio de mayoría relativa de la siguiente manera:
 - Que cuente el total de personas que votaron anotadas en la primera hoja del **Acta de las y los electores en tránsito**.
 - Que anote el resultado en la parte inferior de esa página.
 - Que repita esta operación en cada una de las páginas del **Acta de las y los electores en tránsito**
 - Que sume con calculadora o manualmente los totales que anotó en todas las páginas del **Acta de las y los electores en tránsito**.

- Escriba el resultado del primer conteo de las personas que votaron por el principio de mayoría relativa:
- Pida a la o al primer escrutador que realice un segundo conteo de las personas que votaron anotadas en el **Acta de las y los electores en tránsito** y que las sume de nuevo.
- Escriba el resultado del segundo conteo de las personas que votaron por el principio de mayoría relativa:
- Si el resultado obtenido en los dos conteos anteriores es igual, escríbalo en el recuadro con la letra **A** . Si los resultados de los dos conteos no son iguales, pida a la o al primer escrutador que vuelva a contar a las personas que votaron anotadas en el **Acta de electores en tránsito**, hasta que tenga la seguridad de tener la cantidad correcta.



REPRESENTANTES DE PARTIDOS POLÍTICOS Y DE CANDIDATURAS INDEPENDIENTES QUE VOTARON EN LA CASILLA Y QUE NO SE INCLUYEN EN LA LISTA NOMINAL

- En el recuadro con la letra **B** se escribe "000" porque en casillas especiales las y los representantes de partidos políticos y de candidaturas independientes que votaron ya están en el **Acta de las y los electores en tránsito**.



TOTAL DE PERSONAS QUE VOTARON MÁS REPRESENTANTES DE LOS PARTIDOS POLÍTICOS Y DE CANDIDATURAS INDEPENDIENTES QUE VOTARON EN LA CASILLA

- Sume con calculadora o manualmente **A** + **B** y escriba el resultado en el recuadro con la letra **C**

1 GUBERNATURA	2 DIPUTACIONES LOCALES	3 AYUNTAMIENTOS
1er CONTEO <input type="text"/> <input type="text"/>	1er CONTEO <input type="text"/> <input type="text"/>	1er CONTEO <input type="text"/> <input type="text"/>
2do CONTEO <input type="text"/> <input type="text"/>	2do CONTEO <input type="text"/> <input type="text"/>	2do CONTEO <input type="text"/> <input type="text"/>
<input type="text"/> Escriba esta cantidad con número y letra en el apartado 2 del Acta de escrutinio y cómputo de casilla de la elección para la Gubernatura.	<input type="text"/> Escriba esta cantidad con número y letra en el apartado 2 del Acta de escrutinio y cómputo de casilla especial de la elección para las Diputaciones Locales de mayoría relativa.	<input type="text"/> Escriba esta cantidad con número y letra en el apartado 2 del Acta de escrutinio y cómputo de casilla especial de la elección para los Ayuntamientos de mayoría relativa.
1er CONTEO <input type="text"/> <input type="text"/>	1er CONTEO <input type="text"/> <input type="text"/>	1er CONTEO <input type="text"/> <input type="text"/>
2do CONTEO <input type="text"/> <input type="text"/>	2do CONTEO <input type="text"/> <input type="text"/>	2do CONTEO <input type="text"/> <input type="text"/>
<input type="text"/> A Escriba esta cantidad con número y letra en el apartado 3 del Acta de escrutinio y cómputo de casilla de la elección para la Gubernatura.	<input type="text"/> A Escriba esta cantidad con número y letra en el apartado 3 del Acta de escrutinio y cómputo de casilla especial de mayoría relativa de la elección para las Diputaciones Federales de mayoría relativa.	<input type="text"/> A Escriba esta cantidad con número y letra en el apartado 3 del Acta de escrutinio y cómputo de casilla especial de mayoría relativa de la elección para los Ayuntamientos de mayoría relativa.
<input type="text"/> B Escriba esta cantidad con número y letra en el apartado 4 del Acta de escrutinio y cómputo de casilla de la elección para la Gubernatura.		
<input type="text"/> C Escriba esta cantidad con número y letra en el apartado 5 del Acta de escrutinio y cómputo de casilla de la elección para la Gubernatura.		



VOTOS DE CADA UNA DE LAS ELECCIONES SACADOS DE LA URNA

1 GUBERNATURA

1. Pida a la o al presidente de casilla que abra la urna de **Gubernatura**.
2. Del total de boletas que se sacaron de esa urna, separe todos los votos que correspondan a la elección de **Gubernatura**.
3. Si hay votos de **Diputaciones Locales** y **Ayuntamientos** sepárelos con un clip e introdúzcalos dentro de la bolsa encima de la urna correspondiente. Si encontró votos de las elecciones federales, entréguelos a las y los funcionarios correspondientes.
4. Pida a los escrutadores que saquen de la caja paquete electoral la **Guía de Apoyo para la clasificación de los votos** de la elección para la **Gubernatura**. Y la extiendan sobre una superficie plana como una mesa.
5. Identifiquen y separen los votos emitidos (formando montoncitos o apilándolos) orientándose con las figuras de la Guía y colocando sobre ésta las boletas según correspondan.
6. Una vez finalizada la clasificación de los votos pida que las y los escrutadores cuenten los votos de cada montoncito y anoten las cantidades en la Guía.
7. Después, copie las cantidades de la Guía en la **COLUMNA 1** de la elección para la **Gubernatura**.

- Votos de cada partido político, según le corresponda:

- Votos para los partidos políticos en candidatura común: En caso de que alguna de las combinaciones de la candidatura común no hubiera obtenido votos, anote "000".

- Votos para candidatura independiente:

- Votos para candidaturas no registradas:

- Votos nulos:

- Suma **con calculadora o manualmente** todos los votos de los partidos políticos, los votos para cada candidatura común, los votos para candidatura independiente, los votos para candidaturas no registradas y los votos nulos de cada elección y escriba la cantidad obtenida en este recuadro:

- Realice **con calculadora o manualmente** una segunda suma y el resultado anótelos en este recuadro:

- Si el resultado de las dos sumas es igual, escríbalo en este recuadro: En caso de que los resultados obtenidos no sean iguales, vuelva a sumar hasta que tenga la seguridad de tener la cantidad correcta.

Una vez obtenido el total de votos de la COLUMNA 1, el presidente/a y el 2o. secretario/a firmarán en el siguiente cuadro:

1 GUBERNATURA			
	COLUMNA 1	COLUMNA 2	COLUMNA 3
	Votos sacados de la urna de Gubernatura <small>(Escriba con número)</small>	Boletas encontradas en otras urnas <small>(Escriba con número)</small>	Total de votos <small>(Escriba con número)</small>
Partido			
●			
■			
◆			
+			
●			
★			
▲			
CANDIDATURA COMÚN			
● ■ ◆			
● ■			
● ◆			
■ ◆			
CANDIDATURA COMÚN			
● ■ ★			
● ■			
● ★			
■ ★			
CANDIDATURA INDEPENDIENTE 1			
CANDIDATURA INDEPENDIENTE 2			
CANDIDATURAS NO REGISTRADAS			
VOTOS NULOS			
1era SUMA			
2da SUMA			
TOTAL DE VOTOS DE GUBERNATURA SACADOS DE LA URNA		TOTAL DE VOTOS DE GUBERNATURA SACADOS DE LAS URNAS DE OTRAS ELECCIONES	SUMA DE VOTOS DE GUBERNATURA SACADOS DE ESA URNA Y LAS URNAS DE OTRAS ELECCIONES
			D

Si NO encuentra boletas de Gubernatura en otras urnas, cancele la COLUMNA 2 y la COLUMNA 3 con dos líneas diagonales

Escriba las cantidades con número y letra de la COLUMNA 3 de la elección para la Gubernatura en el apartado 6 del Acta de escrutinio y cómputo de casilla de la elección para la Gubernatura.

En caso de que las COLUMNAS 2 y 3 sean canceladas, las cantidades deben ser tomadas de la COLUMNA 1

Escriba el total de votos de Gubernatura sacados de las urnas en el apartado 6 del Acta de escrutinio y cómputo de casilla de la elección para la Gubernatura

En caso de que las COLUMNAS 2 y 3 sean canceladas, anote en el recuadro D la cantidad total de la COLUMNA 1

Regrese a la página 1 para iniciar desde el conteo de boletas sobrantes de **Diputaciones Locales**

CARGOS	NOMBRES	FIRMAS
PRESIDENTE/A		
2o. SECRETARIO/A		

- 2 DIPUTACIONES LOCALES**
1. Pida a la o al presidente de casilla que abra la urna de **Diputaciones Locales**
 2. Del total de boletas que se sacaron de esa urna, separe todos los votos que correspondan a la elección de **Diputaciones Locales**
 3. Si hay votos de **Gobernatura** y **Ayuntamientos** sepárelos con un clip e introdúzcalos dentro de la bolsa encima de la urna correspondiente. Si encontró votos de las elecciones federales, entréguelos a las y los funcionarios correspondientes.
 4. Pida a los escrutadores que saquen de la caja paquete electoral la **Guía de apoyo para la clasificación de los votos** de la elección para las **Diputaciones Locales** y la extiendan sobre una superficie plana como una mesa.
 5. Identifiquen y separen los votos emitidos (formando montoncitos o apilándolos) orientándose con las figuras de la Guía y colocando sobre ésta las boletas según correspondan.
 6. Una vez finalizada la clasificación de los votos pida que las y los escrutadores cuenten los votos de cada montoncito y anoten las cantidades en la Guía.
 7. Después, copie las cantidades de la Guía en la **COLUMNA 1** de la elección para las **Diputaciones Locales**

- Votos de cada partido político, según le corresponda:

- Votos para los partidos políticos en candidatura común: En caso de que alguna de las combinaciones de la candidatura común no hubiera obtenido votos, anote "000".

- Votos para candidaturas no registradas:

- Votos nulos:

- Sume **con calculadora o manualmente** todos los votos de los partidos políticos, los votos para cada candidatura común, los votos para candidatura independiente, los votos para candidaturas no registradas y los votos nulos de cada elección y escriba la cantidad obtenida en este recuadro:

- Realice **con calculadora o manualmente** una segunda suma y el resultado anótelos en este recuadro:

- Si el resultado de las dos sumas es igual, escríbalo en este recuadro:

En caso de que los resultados obtenidos no sean iguales, vuelva a sumar hasta que tenga la seguridad de tener la cantidad correcta.

2 DIPUTACIONES LOCALES

	COLUMNA 1 Votos sacados de la urna de Diputaciones Locales <small>(Escriba con número)</small>	COLUMNA 2 Boletas encontradas en otras urnas <small>(Escriba con número)</small>	COLUMNA 3 Total de votos <small>(Escriba con número)</small>
Partido			
CANDIDATURA COMÚN			
CANDIDATURA COMÚN			
CANDIDATURAS NO REGISTRADAS			
VOTOS NULOS			
1ra SUMA			
2da SUMA			
TOTAL DE VOTOS DE DIPUTACIONES LOCALES SACADOS DE LA URNA		TOTAL DE VOTOS DE DIPUTACIONES LOCALES SACADOS DE LAS URNAS DE OTRAS ELECCIONES	SUMA DE VOTOS DE DIPUTACIONES LOCALES SACADOS DE LA URNA Y LAS URNAS DE OTRAS ELECCIONES
			D

Si NO encuentra boletas de Diputaciones Locales en otras urnas, cancele la COLUMNA 2 y la COLUMNA 3 con dos líneas diagonales

Escriba las cantidades con número y letra de la COLUMNA 3 de la elección para las Diputaciones Locales en el apartado 6 del Acta de escrutinio y cómputo de casilla especial de la elección para las Diputaciones Locales.

En caso de que las COLUMNAS 2 y 3 sean canceladas, las cantidades deben ser tomadas de la COLUMNA 1

Escriba el total de votos de Diputaciones Locales sacados de las urnas en el apartado 4 del Acta de escrutinio y cómputo de casilla especial de la elección para las Diputaciones Locales.

En caso de que las COLUMNAS 2 y 3 sean canceladas, anote en el recuadro 5 la cantidad total de la COLUMNA 1

Regrese a la página 1 para iniciar desde el conteo de boletas sobrantes de **Ayuntamientos**

- AYUNTAMIENTOS**
1. Pida a la o al presidente de casilla que abra la urna de **Ayuntamientos**.
 2. Del total de boletas que se sacaron de esa urna, separe todos los votos que correspondan a la elección de **Ayuntamientos**.
 3. Si hay votos de **Gobernatura** y **Diputaciones Locales** sepárelos con un clip e introdúzcalos dentro de la bolsa encima de la urna correspondiente. Si encontró votos de las elecciones federales, entréguelos a las y los funcionarios correspondientes.
 4. Pida a los escrutadores que saquen de la caja paquete electoral la **Guía de apoyo para la clasificación de los votos** de la elección para los **Ayuntamientos** y la extiendan sobre una superficie plana como una mesa.
 5. Identifiquen y separen los votos emitidos (formando montoncitos o apilándolos) orientándose con las figuras de la Guía y colocando sobre ésta las boletas según correspondan.
 6. Una vez finalizada la clasificación de los votos pida que las y los escrutadores cuenten los votos de cada montoncito y anoten las cantidades en la Guía.
 7. Después, copie las cantidades de la Guía en la **COLUMNA 1** de la elección para los **Ayuntamientos**.

- Votos de cada partido político, según le corresponda:

- Votos para los partidos políticos en candidatura común: En caso de que alguna de las combinaciones de la candidatura común no hubiera obtenido votos, anote "000".

- Votos para candidaturas no registradas:

- Votos nulos:

- Sume **con calculadora o manualmente** todos los votos de los partidos políticos, los votos para cada candidatura común, los votos para candidatura independiente, los votos para candidaturas no registradas y los votos nulos de cada elección y escriba la cantidad obtenida en este recuadro:

- Realice **con calculadora o manualmente** una segunda suma y el resultado anótelos en este recuadro:

- Si el resultado de las dos sumas es igual, escríbalo en este recuadro:

En caso de que los resultados obtenidos no sean iguales, vuelva a sumar hasta que tenga la seguridad de tener la cantidad correcta.

AYUNTAMIENTOS

	COLUMNA 1 Votos sacados de la urna de Ayuntamientos <small>(Escriba con número)</small>	COLUMNA 2 Boletas encontradas en otras urnas <small>(Escriba con número)</small>	COLUMNA 3 Total de votos <small>(Escriba con número)</small>
Partido			
●	<input type="text"/>	<input type="text"/>	<input type="text"/>
■	<input type="text"/>	<input type="text"/>	<input type="text"/>
◆	<input type="text"/>	<input type="text"/>	<input type="text"/>
+	<input type="text"/>	<input type="text"/>	<input type="text"/>
⬠	<input type="text"/>	<input type="text"/>	<input type="text"/>
☀	<input type="text"/>	<input type="text"/>	<input type="text"/>
⬠	<input type="text"/>	<input type="text"/>	<input type="text"/>
★	<input type="text"/>	<input type="text"/>	<input type="text"/>
▲	<input type="text"/>	<input type="text"/>	<input type="text"/>
CANDIDATURA COMÚN			
● ■ ◆	<input type="text"/>	<input type="text"/>	<input type="text"/>
● ■	<input type="text"/>	<input type="text"/>	<input type="text"/>
● ◆	<input type="text"/>	<input type="text"/>	<input type="text"/>
■ ◆	<input type="text"/>	<input type="text"/>	<input type="text"/>
CANDIDATURA COMÚN			
+	<input type="text"/>	<input type="text"/>	<input type="text"/>
+	<input type="text"/>	<input type="text"/>	<input type="text"/>
+	<input type="text"/>	<input type="text"/>	<input type="text"/>
CANDIDATURAS NO REGISTRADAS	<input type="text"/>	<input type="text"/>	<input type="text"/>
VOTOS NULOS	<input type="text"/>	<input type="text"/>	<input type="text"/>
1era SUMA	<input type="text"/>	<input type="text"/>	<input type="text"/>
2da SUMA	<input type="text"/>	<input type="text"/>	<input type="text"/>
TOTAL DE VOTOS DE AYUNTAMIENTOS SACADOS DE LA URNA	<input type="text"/>	<input type="text"/>	<input type="text"/>
TOTAL DE VOTOS DE AYUNTAMIENTOS SACADOS DE LAS URNAS DE OTRAS ELECCIONES	<input type="text"/>	<input type="text"/>	<input type="text"/>
SUMA DE VOTOS DE AYUNTAMIENTOS SACADOS DE LA URNA Y LAS URNAS DE OTRAS ELECCIONES	<input type="text"/>	<input type="text"/>	<input type="text"/>
			D

Si NO encuentra boletas de Ayuntamientos en otras urnas, cancele la COLUMNA 2 y la COLUMNA 3 con dos líneas diagonales

Escriba las cantidades con número y letra de la COLUMNA 3 de la elección para los Ayuntamientos en el apartado 6 del Acta de escrutinio y cómputo de casilla especial de la elección para los Ayuntamientos.

En caso de que las COLUMNAS 2 y 3 sean canceladas, las cantidades deben ser tomadas de la COLUMNA 1

Escriba el total de votos de Ayuntamientos sacados de las urnas en el apartado 4 del Acta de escrutinio y cómputo de casilla especial de la elección para los Ayuntamientos.

En caso de que las COLUMNAS 2 y 3 sean canceladas, anote en el recuadro D la cantidad total de la COLUMNA 1

Continúe con el procedimiento descrito en la siguiente página



CLASIFICACIÓN Y CONTEO DE VOTOS SACADOS DE OTRAS URNAS

1 GUBERNATURA

1. Tome los votos de la elección de **Gubernatura** sacados de otras urnas.
2. Clasifique los votos por partido político, candidatura común, candidatura independiente, candidatura no registrada y votos nulos.
3. Coloque en la **COLUMNA 2** la cantidad de votos clasificados. En caso de que no haya escriba "000".
4. Sume los votos de la **COLUMNA 1** y la **COLUMNA 2** y anote el resultado en la **COLUMNA 3** para la **Gubernatura**.
5. Sume nuevamente el total de votos de la elección y escriba el resultado en el recuadro con la letra **D**.

Repita después esta operación para la elección de las **Diputaciones Locales**.

2 DIPUTACIONES LOCALES

1. Tome los votos de la elección de **Diputaciones Locales** de mayoría relativa sacados de otras urnas.
2. Clasifique los votos por partido político, candidatura común, candidatura independiente, candidatura no registrada y votos nulos.
3. Coloque en la **COLUMNA 2** la cantidad de votos clasificados. En caso de que no haya escriba "000".
4. Sume los votos de la **COLUMNA 1** y la **COLUMNA 2** y anote el resultado en la **COLUMNA 3** para las **Diputaciones Locales** de mayoría relativa.
5. Sume nuevamente el total de votos de la elección y escriba el resultado en el recuadro con la letra **D**.

Repita después esta operación para la elección de los **Ayuntamientos**.

3 AYUNTAMIENTOS

1. Tome los votos de la elección de los **Ayuntamientos** de mayoría relativa sacados de otras urnas.
2. Clasifique los votos por partido político, candidatura común, candidatura independiente, candidatura no registrada y votos nulos.
3. Coloque en la **COLUMNA 2** la cantidad de votos clasificados. En caso de que no haya escriba "000".
4. Sume los votos de la **COLUMNA 1** y la **COLUMNA 2** y anote el resultado en la **COLUMNA 3** para los **Ayuntamientos** de mayoría relativa.
5. Sume nuevamente el total de votos de la elección y escriba el resultado en el recuadro con la letra **D**.

Continúe con el apartado de comparativos de **Gubernatura**, después **Diputaciones Locales** y finalmente **Ayuntamientos**.



COMPARATIVOS

1 GUBERNATURA

1. ¿Son iguales las cantidades anotadas en los recuadros con las letras **C** y **D** de **Gubernatura** ?

SÍ NO

Escriba esta respuesta en el Apartado 7 del Acta de escrutinio y cómputo de casilla especial de la elección para la Gubernatura. (Marque con "X")

2. ¿La suma de los votos de **Gubernatura** sacados de la urna y de los votos de esa elección sacados de otras urnas, es igual al resultado total de la votación (recuadro con la letra **D**)?

SÍ NO

Escriba esta respuesta en el apartado 7 del Acta de escrutinio y cómputo de casilla especial de la elección para la Gubernatura. (Marque con "X")

2 DIPUTACIONES LOCALES

1. ¿Son iguales las cantidades anotadas en los recuadros con las letras **C** y **D** de **Diputaciones Locales** ?

SÍ NO

Escriba esta respuesta en el apartado 6 del Acta de escrutinio y cómputo de casilla especial de la elección para las Diputaciones Locales de mayoría relativa. (Marque con "X")

2. ¿La suma de los votos de **Diputaciones Locales** sacados de la urna y de los votos de esa elección sacados de otras urnas, es igual al resultado total de la votación (recuadro con la letra **D**)?

SÍ NO

Escriba esta respuesta en el apartado 7 del Acta de escrutinio y cómputo de casilla especial de la elección para las Diputaciones Locales de mayoría relativa. (Marque con "X")

3 AYUNTAMIENTOS

1. ¿Son iguales las cantidades anotadas en los recuadros con las letras **C** y **D** de **Ayuntamientos** ?

SÍ NO

Escriba esta respuesta en el apartado 6 del Acta de escrutinio y cómputo de casilla especial de la elección para los Ayuntamientos de mayoría relativa. (Marque con "X")

2. ¿La suma de los votos de **Ayuntamientos** sacados de la urna y de los votos de esa elección sacados de otras urnas, es igual al resultado total de la votación (recuadro con la letra **D**)?

SÍ NO

Escriba esta respuesta en el apartado 7 del Acta de escrutinio y cómputo de casilla especial de la elección para los Ayuntamientos de mayoría relativa. (Marque con "X")



PROCESO ELECTORAL LOCAL
2017-2018

CUADERNILLO PARA HACER LAS OPERACIONES DE ESCRUTINIO Y CÓMPUTO
PARA CASILLAS ESPECIALES

OPERACIONES DE ESCRUTINIO Y CÓMPUTO POR EL PRINCIPIO DE REPRESENTACIÓN PROPORCIONAL

Este cuadernillo debe ser llenado por la o el secretario de mesa directiva de casilla.

El cuadernillo debe llenarse en el siguiente orden:

- 1 La columna color rosa de la elección para las **Diputaciones Locales** de representación proporcional.

1 ELECCIÓN PARA LAS
DIPUTACIONES
LOCALES DE REPRESENTACIÓN PROPORCIONAL

Cuando termine de llenar y revisar los datos de la elección de este cuadernillo, cópielos en los apartados correspondientes al Acta de escrutinio y cómputo de casilla especial de Diputaciones Locales.

Lea con cuidado las instrucciones y llene y escriba con lápiz en los recuadros correspondientes. Llene los 3 espacios con número sin dejar lugares en blanco, por ejemplo 001, 012, 12 3.



BOLETAS SOBRANTES

1. Copie aquí el total de BOLETAS SOBRANTES de las elecciones para las **Diputaciones Locales** que escribió en la página 2 en el apartado de Operaciones de escrutinio y cómputo por el principio de mayoría relativa de este cuadernillo. -----



PERSONAS QUE VOTARON POR REPRESENTACIÓN PROPORCIONAL INCLUIDAS EN EL ACTA DE LAS Y LOS ELECTORES EN TRÁNSITO

1. Pida a la o al primer escrutador que cuente del Acta de las y los electores en tránsito a las personas que votaron por representación proporcional de la siguiente manera:
 - ◆ Que cuente el total de personas que votaron anotadas en la primera hoja del Acta de las y los electores en tránsito.
 - ◆ Que anote el resultado en la parte inferior de esa página.
 - ◆ Que repita esta operación en cada una de las páginas del Acta de las y los electores en tránsito.
 - ◆ Que sume con calculadora o manualmente los totales que anotó en todas las páginas del Acta de las y los electores en tránsito.
2. Escriba el resultado del primer conteo de las personas que votaron por representación proporcional: -----
3. Pida a la o al primer escrutador que realice un segundo conteo de las personas que votaron anotadas en el Acta de las y los electores en tránsito y que las sume de nuevo.
4. Escriba el resultado del segundo conteo de las personas que votaron por representación proporcional: -----
5. Si el resultado obtenido en los dos conteos anteriores es igual, escríbalo en el recuadro con la letra **A**. -----
Si los resultados de los dos conteos no son iguales, pida a la o al primer escrutador que vuelva a contar a las personas que votaron anotadas en el Acta de las y los electores en tránsito, hasta que tenga la seguridad de tener la cantidad correcta.

1 **DIPUTACIONES**
LOCALES

Escriba esta cantidad con número y letra en el apartado 2 del Acta de escrutinio y cómputo de casilla especial de la elección para las Diputaciones Locales de representación proporcional.

1er CONTEO

2do CONTEO

A

Escriba esta cantidad con número y letra en el apartado 3 del Acta de escrutinio y cómputo de casilla especial de la elección para las Diputaciones Locales de representación proporcional.

- 1 DIPUTACIONES LOCALES DE REPRESENTACIÓN PROPORCIONAL**
- Una vez que la o el presidente de casilla tenga los votos de la elección de **Diputaciones Locales** por el principio de representación proporcional sacados de esa urna, pida a las y los escrutadores que:
 - Saquen de la caja paquete electoral la Guía de apoyo para la clasificación de los votos de la elección para las **Diputaciones Locales**, la extiendan sobre una superficie plana como una mesa.
 - Identifiquen y separen los votos emitidos para los partidos políticos (formando montoncitos o apilándolos) orientándose con las figuras de la Guía y colocando sobre ésta las boletas según correspondan.
 - Una vez finalizada la clasificación de los votos pida que las y los escrutadores cuenten los votos de cada montoncito y anoten las cantidades en la Guía.
 - Después, copie las cantidades de la Guía en la **COLUMNA 1** de la elección para las **Diputaciones Locales** de representación proporcional.

- Votos de cada partido político, según le corresponda:

- Votos para candidaturas no registradas:

- Votos nulos:

- Sume con calculadora o manualmente todos los votos de los partidos políticos, los votos para candidaturas no registradas y los votos nulos de cada elección y escriba la cantidad obtenida en este recuadro:

- Realice con calculadora o manualmente una segunda suma y el resultado anótelos en este recuadro:

- Si el resultado de las dos sumas es igual, escríbalo en este recuadro:

En caso de que los resultados obtenidos no sean iguales, vuelva a sumar hasta que tenga la seguridad de tener la cantidad correcta.

1 DIPUTACIONES LOCALES DE REPRESENTACIÓN PROPORCIONAL

	COLUMNA 1 Votos sacados de la urna de Diputaciones Locales de R.P. (Escriba con número)	COLUMNA 2 Boletas encontradas en otras urnas (Escriba con número)	COLUMNA 3 Total de votos (Escriba con número)
Partido			
●			
■			
◆			
+			
⬠			
✳			
⬠			
★			
▲			
CANDIDATURAS NO REGISTRADAS			
VOTOS NULOS			
1era SUMA			
2da SUMA			
TOTAL DE VOTOS DE DIPUTACIONES LOCALES DE R.P. SACADOS DE LA URNA		TOTAL DE VOTOS DE DIPUTACIONES LOCALES DE R.P. SACADOS DE LAS URNAS DE OTRAS ELECCIONES	SUMA DE VOTOS DE DIPUTACIONES LOCALES DE R.P. SACADOS DE ESA URNA Y LAS URNAS DE OTRAS ELECCIONES
			B

Si NO encuentra boletas de Diputación Local en otras urnas, cancele la COLUMNA 2 y la COLUMNA 3 con dos líneas diagonales

Escriba las cantidades con número y letra de la COLUMNA 3 de la elección para las Diputaciones Locales de representación proporcional en el apartado del Acta de escrutinio y cómputo de casilla especial de la elección para las Diputaciones Locales de representación proporcional.

En caso de que las COLUMNAS 2 y 3 sean canceladas, las cantidades deben ser tomadas de la COLUMNA 1

Escriba el total de votos de Diputaciones Locales de representación proporcional sacados de las urnas en el apartado del Acta de escrutinio y cómputo de casilla especial de la elección para las Diputaciones Locales de representación proporcional.

En caso de que las COLUMNAS 2 y 3 sean canceladas, anote en el recuadro la cantidad total de la COLUMNA 1



CLASIFICACIÓN Y CONTEO DE VOTOS SACADOS DE OTRAS URNAS

1 DIPUTACIONES LOCALES DE REPRESENTACIÓN PROPORCIONAL

1. Tome los votos de la elección de **Diputaciones Locales** de representación proporcional sacados de otras urnas.
2. Clasifique los votos por partido político, candidatura no registrada y votos nulos.
3. Coloque en la **COLUMNA 2** la cantidad de votos clasificados. En caso de que no haya escriba "000".
4. Sume los votos de la **COLUMNA 1** y la **COLUMNA 2** y anote el resultado en la **COLUMNA 3** para las **Diputaciones Locales** de representación proporcional.
5. Sume nuevamente el total de votos de la elección y escriba el resultado en el recuadro con la letra **B**.



COMPARATIVOS

1 DIPUTACIONES LOCALES DE REPRESENTACIÓN PROPORCIONAL

1. ¿Son iguales las cantidades anotadas en los recuadros con las letras **A** y **B** de **Diputaciones Locales** de representación proporcional?
 Esciba esta respuesta en el apartado **6** del Acta de escrutinio y cómputo de casilla especial de la elección para las **Diputaciones Locales** de representación proporcional.
 SÍ NO
 (Marque con "X")
2. ¿La suma de los votos de **Diputaciones Locales** de representación proporcional sacados de la urna y de los votos de esa elección sacados de otras urnas, es igual al resultado total de la votación (recuadro con la letra **B**)?
 Esciba esta respuesta en el apartado **7** del Acta de escrutinio y cómputo de casilla especial de la elección para las **Diputaciones Locales** de representación proporcional.
 SÍ NO
 (Marque con "X")




MESA DIRECTIVA DE CASILLA

Escriba los nombres de la o el presidente/a y secretario/a y que firmen en los espacios correspondientes.

CARGOS	NOMBRES	FIRMAS
PRESIDENTE/A		
2o SECRETARIO/A		

FINALIZA EL LLENADO DEL CUADERNILLO.



IEPAC
INSTITUTO ELECTORAL DEL PUEBLO

PROCESO ELECTORAL LOCAL 2017-2018
ACTA DE ESCRUTINIO Y CÓMPUTO DE CASILLA DE LA ELECCIÓN PARA LA GUBERNATURA

YUCATÁN
DISTRITO ELECTORAL LOCAL: _____
MUNICIPIO: _____

DESPUÉS DE LLENAR Y REVISAR LOS DATOS DEL CUADERNILLO PARA HACER OPERACIONES, LLENE ESTA ACTA. ESCRIBA FUERTE EN EL ACTA CON PLUMA NEGRA, PARA QUE TODAS LAS COPIAS SE PUEDAN LEER Y SIGA CADA UNA DE LAS INSTRUCCIONES.

1 DATOS DE LA CASILLA: (Copie la información del Nomenclamiento que hace referencia a sus funciones).
 ENTIDAD FEDERATIVA: _____ YUCATÁN _____ DISTRITO ELECTORAL LOCAL: _____
 MUNICIPIO: _____ SECCIÓN: _____
(Marque con "X")

LA CASILLA SE INSTALÓ EN: _____
Escriba la calle, número, colonia o localidad o lugar

2 BOLETAS SOBREVANTES DE LA ELECCIÓN PARA LA GUBERNATURA (Escriba el total de boletas no usadas y canceladas).
(Con tinta) _____
(Con lápiz) _____

3 PERSONAS QUE VOTARON (Escriba el total de marcas de "VOTO 2018" de la lista nominal de electores y de las personas que votaron con su sentencia electoral Electoral. Si es casilla especial escriba el total de personas anotadas en el Acta de los Representantes de Partidos).
(Con tinta) _____
(Con lápiz) _____

4 REPRESENTANTES DE PARTIDOS POLÍTICOS Y DE CANDIDATURAS INDEPENDIENTES QUE VOTARON EN LA CASILLA Y QUE NO SE INCLUYEN EN LA LISTA NOMINAL (Escriba el total de marcas de "VOTO 2018" de la relación de las y los representantes de partidos políticos y de candidaturas independientes ante la mesa directiva de casilla).
(Con tinta) _____
(Con lápiz) _____

5 SUME LAS CANTIDADES DE LOS APARTADOS 3 y 4
(Con tinta) _____
(Con lápiz) _____

6 VOTOS DE LA ELECCIÓN PARA LA GUBERNATURA SACADOS DE LA URNA (Escriba el total de votos de la elección para la Gubernatura que se sacaron de la urna).
(Con tinta) _____
(Con lápiz) _____

7 ¿ES IGUAL EL NÚMERO TOTAL DEL APARTADO 5 CON EL TOTAL DE VOTOS DE LA ELECCIÓN PARA LA GUBERNATURA SACADOS DE LA URNA DEL APARTADO 6 (Marque con "X")
 SI NO

8 RESULTADOS DE LA VOTACIÓN (Escriba los votos para cada partido político, candidatura común, candidatura independiente, candidatura independiente y votos nulos, por voto escrito o TOTAL) En caso de no recibir votos para algún partido político, candidatura común, candidatura independiente o no registrado, escriba cero.

PARTIDO O CANDIDATURA	RESULTADOS DE LA VOTACIÓN PARA LA GUBERNATURA	COMENTARIO	CON TINTA	CON LÁPIZ	CON TINTA	CON LÁPIZ	CON TINTA	CON LÁPIZ
●								
■								
◆								
+								
⬠								
★								
▲								
●								
■								
◆								
+								
⬠								
★								
▲								
●								
■								
◆								
+								
⬠								
★								
▲								
CANDIDATURA INDEPENDIENTE 1								
CANDIDATURA INDEPENDIENTE 2								
CANDIDATURAS NO REGISTRADAS								
VOTOS NULOS								
TOTAL								

9 ¿ES IGUAL LA CANTIDAD DEL APARTADO 6 CON EL TOTAL DE LOS VOTOS DEL APARTADO 8 (Marque con "X")
 SI NO

10 ¿SE PRESENTARON INCIDENTES DURANTE EL ESCRUTINIO Y CÓMPUTO DE LA ELECCIÓN PARA LA GUBERNATURA?
 SI NO (Marque con "X")
 DESCRIBA BREVEMENTE: _____
 _____ EN SU CASO, SE ESCRIBIERON EN _____ HOJAS DE INCIDENTES, MISMAS QUE SE ANEXAN A LA PRESENTE ACTA. (Comentarios)

11 MESA DIRECTIVA DE CASILLA (Escriba los nombres de las y los funcionarios de casilla presentes y asegúrese que firmen en su totalidad).

CARGO	NOMBRES	FIRMAS
1er. SECRETARÍA/A		
2o. SECRETARÍA/A		
1er. ESCRIBAN/A		
2o. ESCRIBAN/A		
3er. ESCRIBAN/A		

12 REPRESENTANTES DE PARTIDOS POLÍTICOS Y DE CANDIDATURAS INDEPENDIENTES (Escriba los nombres de las y los representantes de partidos políticos y de candidaturas independientes presentes, marque con "X" si es la o el propietario (P) o suplente (S) y asegúrese que firmen en su totalidad).

PARTIDO O CANDIDATURA	NOMBRES	P	S	FIRMAS	MARCAS DE VOTACIÓN (PARTIDO O CANDIDATURA)
●					
■					
◆					
+					
⬠					
★					
▲					
●					
■					
◆					
+					
⬠					
★					
▲					
CANDIDATURA INDEPENDIENTE 1					
CANDIDATURA INDEPENDIENTE 2					
SI ALGUN/A O ALGUN REPRESENTANTE FIRMÓ BAJO PROTESTA, ESCRIBA EL PARTIDO POLÍTICO O CANDIDATURA Y LA RAZÓN:					

13 ESCRITOS DE PROTESTA: (En su caso, escriba el número de escritos de protesta en el recuadro del partido político o candidatura independiente que los presentó y metálos en la tabla de expediente de la elección para la Gubernatura).

14 UNA VEZ LLENADA Y FIRMADA EL ACTA, META EL ORIGINAL EN LA BOLSA DE EXPEDIENTE DE LA ELECCIÓN PARA LA GUBERNATURA; META LA PRIMERA COPIA EN EL SOBRE PREP; META LA SEGUNDA COPIA EN LA BOLSA QUE VA POR FUERA DEL PAQUETE ELECTORAL Y ENTREGUE COPIA LEGIBLE A LAS Y LOS REPRESENTANTES DE PARTIDOS POLÍTICOS Y DE LAS CANDIDATURAS INDEPENDIENTES PRESIDENTES, SEGUN EL ORDEN DE REGISTRO. EN CASO DE ALGUN/A O ALGUN REPRESENTANTE DE PARTIDO POLÍTICO O DE CANDIDATURA INDEPENDIENTE, SOLICITE TOMAR UNA FOTOGRAFÍA DEL ORIGINAL DEL ACTA. USTED DEBE PERMITIRSELO. SE LEVANTO LA PRESENTE ACTA CON FUNDAMENTO EN LOS ARTÍCULOS 192 FRACCIÓN V. 289, 285, 286, 287, 288, 289, 291 Y 292 DE LA LEY DE INSTITUCIONES Y PROCEDIMIENTOS ELECTORALES DEL ESTADO DE YUCATÁN.

PROCESO ELECTORAL LOCAL 2017-2018
**ACTA DE ESCRITURIO Y CÓMPUTO DE CASILLA ESPECIAL DE LA ELECCIÓN PARA LAS
 DIPUTACIONES LOCALES
 DE MAYORÍA RELATIVA**

DESPUES DE LLENAR Y REVISAR LOS DATOS DEL CUADERNILLO PARA HACER OPERACIONES, LLENE ESTA ACTA. ESCRIBA FUERTE EN EL ACTA CON PLUMA NEGRA, PARA QUE TODAS LAS COPIAS SE PUEBAN LEER Y SIGA CADA UNA DE LAS INSTRUCCIONES.

1 DATOS DE LA CASILLA (Copie la información del Nomenclamiento que hace referencia a sus funciones).
 ENTIDAD FEDERATIVA: YUCATÁN DISTRITO ELECTORAL LOCAL: _____
 MUNICIPIO: _____

SECCIÓN: CONTEPEL (con número)
 TIPO DE CASILLA: ESPECIAL (con número)
Escriba el número de casilla, colonia, localidad e lugar

LA CASILLA SE INSTALÓ EN: _____

2 BOLETAS SOBRIANTES DE LA ELECCIÓN PARA LAS DIPUTACIONES LOCALES (Escriba el total de boletas no usadas y canceladas).

3 PERSONAS QUE VOTARON POR LA ELECCIÓN PARA LAS DIPUTACIONES LOCALES DE MAYORÍA RELATIVA EN LA CASILLA ESPECIAL (Escriba el total de personas anotadas en el Acta de las y los electores en tránsito que votaron por la elección para las Diputaciones Locales de Mayoría Relativa).

4 VOTOS DE LA ELECCIÓN PARA LAS DIPUTACIONES LOCALES DE MAYORÍA RELATIVA SACADOS DE LA URNA (Escriba el total de votos de la elección para las Diputaciones Locales de Mayoría Relativa que se sacaron de la urna).

5 ¿ES IGUAL EL NÚMERO TOTAL DEL APARTADO _____ CON EL TOTAL DE VOTOS DE LA ELECCIÓN PARA LAS DIPUTACIONES LOCALES DE MAYORÍA RELATIVA SACADOS DE LA URNA DEL APARTADO _____
(Marque con "X")

6 RESULTADOS DE LA VOTACIÓN EN CASILLA ESPECIAL DE LA ELECCIÓN PARA LAS DIPUTACIONES LOCALES DE MAYORÍA RELATIVA (Escriba los votos para cada partido político, candidatura común, candidatura independiente, candidatura no registrada y votos nulos, sumados y escriba el resultado en TOTAL). En caso de no recibir votos para algún partido político, candidatura común, candidatura independiente o no registrada, escriba ceros.
 RESULTADOS DE LA VOTACIÓN DE CASILLA ESPECIAL DE LA ELECCIÓN PARA LAS DIPUTACIONES LOCALES

PARTIDO O CANDIDATURA	RESULTADOS DE LA VOTACIÓN DE CASILLA ESPECIAL DE LA ELECCIÓN PARA LAS DIPUTACIONES LOCALES	(Con número)
●		
■		
◆		
+		
⬠		
✳		
⬢		
★		
▲		
●		
■		
◆		
+		
⬠		
✳		
⬢		
★		
▲		
CANDIDATOS NO REGISTRADOS		
VOTOS NULOS		
TOTAL		

7 ¿ES IGUAL LA CANTIDAD DEL APARTADO _____ CON EL TOTAL DE LOS VOTOS DEL APARTADO _____
(Marque con "X")

8 ¿SE PRESENTARON INCIDENTES DURANTE EL ESCRITURIO Y CÓMPUTO DE LA ELECCIÓN PARA LAS DIPUTACIONES DE MAYORÍA RELATIVA? SI NO
(Marque con "X")

DESCRIBA BREVIEMENTE _____

EN SU CASO, SE ESCRIBIERON EN _____ HOJAS (S) DE INCIDENTES; MISMA(S) QUE SE ANEXIA(N) A LA PRESENTE ACTA.
(Con número)

9 MESA DIRECTIVA DE CASILLA (Escriba los nombres de las y los funcionarios de casilla presentes y asegúrese que firmen en su totalidad).
 3.1

CARGO	NOMBRES	FIRMAS
1er. SECRETARÍA/A		
2o. SECRETARÍA/A		
1er. ESCRIBANÍA/A		
2o. ESCRIBANÍA/A		
3er. ESCRIBANÍA/A		

10 REPRESENTANTES DE PARTIDOS POLÍTICOS Y DE CANDIDATURAS INDEPENDIENTES (Escriba los nombres de las y los representantes de partidos políticos y de candidaturas independientes presentes; marque con "X" si es la o el propietario (P) o suplente (S) y asegúrese que firmen en su totalidad).

PARTIDO O CANDIDATURA	NOMBRES	P	S	FIRMAS	NOMBRE DEL REPRESENTANTE	FIRMAS
●						
■						
◆						
+						
⬠						
✳						
⬢						
★						
▲						

SI ALGUNO O ALGUN REPRESENTANTE FIRMO BAJO PROTESTA, ESCRIBA EL PARTIDO POLÍTICO O CANDIDATURA Y LA RAZÓN:

11 ESCRITOS DE PROTESTA (En su caso, escriba el número de escritos de protesta en el recuadro del partido político o candidatura independiente que los presentó y mélos en la bolsa de expediente de la elección para las Diputaciones Locales).

12 UNA VEZ LLENADA Y FIRMADA EL ACTA, META EL ORIGINAL EN LA BOLSA DE EXPEDIENTE DE CASILLA ESPECIAL DE LA ELECCIÓN PARA LAS DIPUTACIONES LOCALES; META LA PRIMERA COPIA EN EL SOBRE PREP. META LA SEGUNDA COPIA EN LA BOLSA QUE VA POR FUERA DEL PROCTO ELECTORAL Y ENTREGUE COPIA LEGIBLE A LAS Y LOS REPRESENTANTES DE PARTIDOS POLÍTICOS Y DE LAS CANDIDATURAS INDEPENDIENTES PRESENTES, SEGÚN EL ORDEN DE REGISTRO. EN CASO DE QUE ALGUNO O ALGUN REPRESENTANTE DE PARTIDO POLÍTICO O DE CANDIDATURA INDEPENDIENTE, SOLICITE TOMAR UNA FOTOGRAFÍA DEL ORIGINAL DEL ACTA, LISTO DEBE PERMITIRSELO.
 SE LEVANTA LA PRESENTE ACTA CON FUNDAMENTO EN EL ARTÍCULO 284 DE LA LEY GENERAL DE INSTITUCIONES Y PROCEDIMIENTOS ELECTORALES LOS ARTÍCULOS 182 FRACCIÓN V, 284, 285, 286, 287, 288, 289, 290, 291 Y 292 DE LA LEY DE INSTITUCIONES Y PROCEDIMIENTOS ELECTORALES DEL ESTADO DE YUCATÁN.

[] []

PROCESO ELECTORAL LOCAL 2017-2018
ACTA DE ESCRUTINIO Y CÓMPUTO DE CASILLA ESPECIAL DE LA ELECCIÓN PARA EL AYUNTAMIENTO DE MAYORÍA RELATIVA

DESPUÉS DE LLENAR Y REVISAR LOS DATOS DEL CUADERNILLO PARA HACER OPERACIONES, LLENE ESTA ACTA. ESCRIBA FUERTE EN EL ACTA CON PLUMA NEGRA, PARA QUE TODAS LAS COPIAS SE PUEDAN LEER Y SIGA CADA UNA DE LAS INSTRUCCIONES.

1 DATOS DE LA CASILLA (Copie la información del Nomenclario que hace referencia a sus funciones).
 ENTIDAD FEDERATIVA: YUCATÁN DISTRITO ELECTORAL LOCAL:
 MUNICIPIO: TIHO DE CASILLA
 SECCIÓN: 010101 (Escriba el número)
 TIPO DE CASILLA: ESPECIAL (Escriba el número)

LA CASILLA SE INSTALÓ EN: [] [] [] [] [] [] [] [] [] []
(Escriba la calle, número, colonia, localidad o lugar)

2 BOLETAS SOBREPANTES DE LA ELECCIÓN PARA EL AYUNTAMIENTO DE MAYORÍA RELATIVA. Escriba el total de boletas no usadas y canceladas.
[] [] [] [] [] [] [] [] [] []
(Con número)

3 PERSONAS QUE VOTARON POR LA ELECCIÓN PARA EL AYUNTAMIENTO DE MAYORÍA RELATIVA EN LA CASILLA ESPECIAL. Escriba el total de personas anotadas en el Acta de las y los electores en tránsito que votaron por la elección para el Ayuntamiento de mayoría relativa.
[] [] [] [] [] [] [] [] [] []
(Con número)

4 VOTOS DE LA ELECCIÓN PARA EL AYUNTAMIENTO DE MAYORÍA RELATIVA SACADOS DE LA URNA. Escriba el total de votos de la elección para el Ayuntamiento de mayoría relativa que se sacaron de la urna.
[] [] [] [] [] [] [] [] [] []
(Con número)

5 ¿ES IGUAL EL NÚMERO TOTAL DEL APARTADO 3 CON EL TOTAL DE VOTOS DE LA ELECCIÓN PARA EL AYUNTAMIENTO DE MAYORÍA RELATIVA SACADOS DE LA URNA DEL APARTADO 4 ?
 SI NO
(Marque con X)

6 RESULTADOS DE LA VOTACIÓN EN CASILLA ESPECIAL DE LA ELECCIÓN PARA EL AYUNTAMIENTO DE MAYORÍA RELATIVA. Escriba los votos para cada partido político, candidatura común, candidatura independiente, candidatura no registrada y votos nulos, símbolos escriba el resultado en TOTAL. En caso de no recibir votos para algún partido político, candidatura común, candidatura independiente o no registrada, escriba ceros.

PARTIDO O CANDIDATURA	RESULTADOS DE LA VOTACIÓN DE LA ELECCIÓN PARA EL AYUNTAMIENTO DE LA ELECCIÓN PARA EL AYUNTAMIENTO	COMUNES
●		[] [] [] [] [] [] [] [] [] []
■		[] [] [] [] [] [] [] [] [] []
◆		[] [] [] [] [] [] [] [] [] []
+		[] [] [] [] [] [] [] [] [] []
◊		[] [] [] [] [] [] [] [] [] []
✦		[] [] [] [] [] [] [] [] [] []
◀		[] [] [] [] [] [] [] [] [] []
▲		[] [] [] [] [] [] [] [] [] []
●		[] [] [] [] [] [] [] [] [] []
■		[] [] [] [] [] [] [] [] [] []
◆		[] [] [] [] [] [] [] [] [] []
+		[] [] [] [] [] [] [] [] [] []
◊		[] [] [] [] [] [] [] [] [] []
✦		[] [] [] [] [] [] [] [] [] []
◀		[] [] [] [] [] [] [] [] [] []
▲		[] [] [] [] [] [] [] [] [] []
CANDIDATURAS NO REGISTRADAS		[] [] [] [] [] [] [] [] [] []
VOTOS NULOS		[] [] [] [] [] [] [] [] [] []
TOTAL		[] [] [] [] [] [] [] [] [] []

7 ¿ES IGUAL LA CANTIDAD DEL APARTADO 4 CON EL TOTAL DE LOS VOTOS DEL APARTADO 6 ?
 SI NO
(Marque con X)

8 ¿SE PRESENTARON INCIDENTES DURANTE EL ESCRUTINIO Y CÓMPUTO DE LA ELECCIÓN PARA EL AYUNTAMIENTO ?
 SI NO
(Marque con X) DESCRIBA BREVEAMENTE: _____

EN SU CASO, SE ESCRIBIERON EN HOJAS DE INCIDENTES, MISMA(S) QUE SE ANEXIAN(A) A LA PRESENTE ACTA.
(Con número)

9 MESA DIRECTIVA DE CASILLA. Escriba los nombres de las y los funcionarios de casilla presentes y asegúrese que firmen en su totalidad.

CARGO	NOMBRES	FIRMAS
PRESIDENTE/A		
1er. SECRETARIO/A		
2o. SECRETARIO/A		
1er. ESCRIBAN/A		
2o. ESCRIBAN/A		
3er. ESCRIBAN/A		

10 REPRESENTANTES DE PARTIDOS POLÍTICOS Y DE CANDIDATURAS INDEPENDIENTES. Escriba los nombres de las y los representantes de partidos políticos y de candidaturas independientes presentes, marque con "X" si es la o el propietario (P) o suplente (S) y asegúrese que firmen en su totalidad.

PARTIDO O CANDIDATURA	NOMBRES	FIRMAS
●		
■		
◆		
+		
◊		
✦		
◀		
▲		

11 ESCRITOS DE PROTESTA. (En su caso, escriba el número de escritos de protesta en el recuadro del partido político o candidatura independiente que los presentó y mitalos en la bolsa de expediente de la elección para el Ayuntamiento).

12 UNA VEZ LLENADA Y FIRMADA EL ACTA, META EL ORIGINAL EN LA BOLSA DE EXPEDIENTE DE CASILLA ESPECIAL DE LA ELECCIÓN PARA EL AYUNTAMIENTO. META LA PRIMERA COPIA EN EL SOBRE PREP. META LA SEGUNDA COPIA EN LA BOLSA QUE VA POR FUERA DEL PAQUETE ELECTORAL Y ENTREGUE COPIA LEGIBLE A LAS Y LOS REPRESENTANTES DE PARTIDOS POLÍTICOS Y DE CANDIDATURAS INDEPENDIENTES PRESENTES, SEGUN EL ORDEN DE REGISTRO EN CASO DE QUE ALGUNA O ALGUN REPRESENTANTE DE PARTIDO POLÍTICO SOLICITE TOMAR UNA FOTOGRAFÍA DEL ORIGINAL DEL ACTA LISTO DEBE FIRMARSELO.

SE LEVANTA LA PRESENTE ACTA CON FUNDAMENTO EN EL ARTICULO 284 DE LA LEY GENERAL DE INSTITUCIONES Y PROCEDIMIENTOS ELECTORALES LOS ARTICULOS 192 FRACCIÓN V, 209, 284, 285, 286, 287, 288, 289, 290, 291 Y 292 DE LA LEY DE INSTITUCIONES Y PROCEDIMIENTOS ELECTORALES DEL ESTADO DE YUCATÁN.





PROCESO ELECTORAL LOCAL 2017-2018

RECIBO DE COPIA LEGIBLE DE LAS ACTAS DE CASILLA ENTREGADAS A LAS Y LOS REPRESENTANTES DE LOS PARTIDOS POLÍTICOS Y DE CANDIDATURAS INDEPENDIENTES

ESCRIBA FUERTE EN EL RECIBO CON PLUMA NEGRA, PARA QUE TODAS LAS COPIAS SE PUEDAN LEER Y SIGA CADA UNA DE LAS INSTRUCCIONES.

1 DATOS DE LA CASILLA (Copie la información del "Nombramiento que indica sus funciones").

ENTIDAD FEDERATIVA: _____

DISTRITO ELECTORAL LOCAL: _____

MUNICIPIO: _____

SECCIÓN: _____

LA CASILLA SE INSTALÓ EN: _____

TIPO DE CASILLA

BÁSICA	CONTIGUA	EXTRA CONTIGUA	ESPECIAL
(Marque con "X" (Escriba el número) (Escriba el número) (Escriba el número) (Escriba el número)			

(Escriba la calle, número, colonia, localidad o lugar)

2 COPIAS LEGIBLES DE LAS ACTAS ENTREGADAS A LAS Y LOS REPRESENTANTES DE LOS PARTIDOS POLÍTICOS Y DE CANDIDATURAS INDEPENDIENTES (Marque con "X" en los cuadros de las actas y documentos que correspondan, escriba los nombres de las y los representantes de los partidos políticos y de candidaturas independientes que recibieron las copias y asegúrese que firmen de recibido).

PARTIDO O CANDIDATURA	ACTAS DE ESCRITURAS Y COMPUTO DE LA ELECCIÓN DE:					CONSTANCIA DE CLAUSURA DE CASILLA Y REMISIÓN DEL PAQUETE ELECTORAL AL CONSEJO MUNICIPAL	CONSTANCIA DE CLAUSURA DE CASILLA Y REMISIÓN DEL PAQUETE ELECTORAL AL CONSEJO DISTRITAL	NOMBRES (Escriba el nombre de la o el representante del partido político según el orden de registro o de candidaturas independientes).	FIRMAS	TIPO DE REPRESENTANTE (Marque con "X")					
	DIPUTACIONES LOCALES		ACTA DE ELECTORES EN TRANSITO PARA CABELLAS ESPECIALES							HOJA DE INCIDENTES	AVUNTAMIENTO	MAYORÍA RELATIVA	MAYORÍA EN CASILLAS ESPECIALES	ANTE CASILLA	GENERAL
	MAYORÍA RELATIVA	MAYORÍA EN CASILLAS ESPECIALES	RECONSTITUCIÓN EN CASILLAS ESPECIALES	MAYORÍA EN CASILLAS ESPECIALES	MAYORÍA RELATIVA										
1	2	3	4	5											
CANDIDATURA INDEPENDIENTE															
CANDIDATURA INDEPENDIENTE															

3 UNA VEZ LLENADO Y FIRMADO EL RECIBO, META EL ORIGINAL EN LA BOLSA QUE VA POR FUERA DEL PAQUETE ELECTORAL PARA EL CONSEJO DISTRITAL, PRIMERA COPIA PARA LA BOLSA QUE VA POR FUERA DEL PAQUETE ELECTORAL PARA EL CONSEJO MUNICIPAL Y ENTREGUE LA SEGUNDA COPIA A LA O EL PRESIDENTE DE LA MESA DIRECTIVA DE CASILLA, EN CASO DE QUE ALGUNA O ALGÚN REPRESENTANTE DE PARTIDO POLÍTICO O DE CANDIDATURA INDEPENDIENTE, SOLICITE TOMAR UNA FOTOGRAFÍA DE LOS ORIGINALES DE LAS ACTAS, USTED DEBE PERMITIRSELO. SE EXTIENDE EL PRESENTE RECIBO CON FUNDAMENTO EN LOS ARTÍCULOS 269, 280 PÁRRAFO II Y 294 DE LA LEY DE INSTITUCIONES Y PROCEDIMIENTOS ELECTORALES DEL ESTADO DE YUCATÁN.



PROCESO ELECTORAL LOCAL 2017 - 2018

RESULTADOS DE LA VOTACIÓN EN ESTA CASILLA ESPECIAL 1 DE JULIO DE 2018

ENTIDAD FEDERATIVA (ESTADO): YUCATÁN

DISTRITO ELECTORAL LOCAL:
(Escriba con número)

MUNICIPIO: _____ SECCIÓN: _____
(Escriba con número)

TIPO DE CASILLA

ESPECIAL
(Escriba el número)

ESCRIBA LOS RESULTADOS CON NÚMEROS GRANDES Y LEGIBLES.

PARTIDO O CANDIDATO/A	RESULTADOS (CON NÚMERO)				FIRMA DE LAS Y LOS REPRESENTANTES DE PARTIDOS POLÍTICOS Y DE CANDIDATOS/AS INDEPENDIENTES
	GUBERNATURA	DIPUTACIONES LOCALES POR EL PRINCIPIO DE:		AYUNTAMIENTO MAYORÍA RELATIVA	
		MAYORÍA RELATIVA	REPRESENTACIÓN PROPORCIONAL		
●					
■					
◆					
+					
⬡					
☀					
⬠					
★					
▲					
●■◆					
●■					
●◆					
■◆					
☀⬡					
☀⬠					
☀☀					
⬠☀					
CANDIDATO/A INDEPENDIENTE 1					
CANDIDATO/A INDEPENDIENTE 2					
VOTOS PARA CANDIDATOS/AS NO REGISTRADOS/AS					
VOTOS NULOS					

LA O EL PRESIDENTE DE LA MESA DIRECTIVA DE CASILLA

NOMBRE

FIRMA

RESPUESTAS

Ejercicio 1

1.-Clasificación de votos válidos y votos nulos

a) Nulo	b) Nulo
c) Válido	d) Candidato No Registrado
e) Válido	f) Válido
g) Válido	h) Válido
i) Válido	j) Nulo
k) Válido	l) Válido
m) Válido	n) Válido
o) Válido	

2.-Clasificación de Votos Para Candidatura Común para Gubernatura

a) CC	b) Nulo
c) CC	d) CC
e) Nulo	f) Nulo
g) CC	h) Nulo
i) Nulo	j) CC
k) Nulo	l) Nulo
m) Nulo	n) Nulo
o) CC	

3.- Clasificación de votos de Diputaciones Locales de Mayoría Relativa y Representación Proporcional.

a) RP	b) CC
c) Nulo	d) CC
e) RP	f) CC
g) CC	h) Nulo
i) RP	j) CC
k) CC	l) RP
m) CC	n) CC
o) RP	

4.-Clasificación de votos de Ayuntamientos

a) Nulo	b) CC
c) Nulo	d) Nulo
e) Nulo	f) CC
g) CC	h) CC
i) CC	j) Nulo
k) CC	l) Nulo
m) Nulo	n) CC
o) Nulo	



PROCESO ELECTORAL LOCAL 2017-2018 ACTA DE LA JORNADA ELECTORAL

ESCRIBA FUERTE EN EL ACTA CON PLUMA NEGRA, PARA QUE TODAS LAS COPIAS SE PUEDAN LEER Y SIGA CADA UNA DE LAS INSTRUCCIONES.

1 ENTIDAD FEDERATIVA: Yucatán TIPO DE CASILLA: 0 0 0 3 SECCIÓN: 0 0 0 3

DISTRITO ELECTORAL LOCAL: 15 MUNICIPIO: Villa de la Paz

2 LA CASILLA SE INSTALÓ EN: Calle 20 de noviembre número 23, Colonia Del Voto
(Escriba la calle, número, colonia, localidad o barrio)

Y SU INSTALACIÓN EMPEZÓ A LAS: 7:30 A.M. DEL DÍA 1 DE JULIO DE 2018.

3 SI LA CASILLA SE INSTALÓ EN UN LUGAR DIFERENTE AL APROBADO POR EL CONSEJO DISTRITAL, EXPLIQUE LAS CAUSAS:

ESCRIBA EL NOMBRE DE LAS Y LOS FUNCIONARIOS DE MESA DIRECTIVA DE CASILLA, MARQUE CON "X" SI LA O EL FUNCIONARIO SE TOMÓ DE LA FILA DE VOTANTES Y ASEGÚRESE QUE FIRMIEN EN SU TOTALIDAD QUIENES ESTÉN PRESENTES EN LA INSTALACIÓN DE LA CASILLA:

CARGO	DE LA FILA	NOMBRES	FIRMAS
PRESIDENTE/A		Javier Elección	<i>Javier Elección</i>
1er. SECRETARÍA/O		Estela Democracia	<i>Estela Democracia</i>
2o. SECRETARÍA/O		Esteban Escrutinio	<i>Esteban Escrutinio</i>
1er. ESCRUTADOR/A		Lesli Electoral	<i>Lesli Electoral</i>
2o. ESCRUTADOR/A		Aurón Conteo	<i>Aurón Conteo</i>
3er. ESCRUTADOR/A		Isabel Legalidad	<i>Isabel Legalidad</i>

4 CUENTE DE UNA EN UNA EL TOTAL DE BOLETAS RECIBIDAS Y ANOTE LA CANTIDAD:

CIUDADANÍA: 7 5 0 Setecientos Cincuenta

OPERACIONES LOCALES: 7 5 0 Setecientos Cincuenta

AYUNTAMIENTO: 7 5 0 Setecientos Cincuenta

5 ESCRIBA EL NÚMERO DE LOS FOLIOS INICIAL Y FINAL DE LAS BOLETAS DE LAS ELECCIONES PARA LA GUBERNATURA, LAS DIPUTACIONES LOCALES, EL AYUNTAMIENTO Y RECIBIDAS, EN CASO DE QUE LOS FOLIOS NO SEAN CONTINUOS, UTILICE EL SEGUNDO CUADRO.

GUBERNATURA

DEL NÚMERO: IPAC: 132801 AL NÚMERO: IPAC: 133550

DIPUTACIONES LOCALES

DEL NÚMERO: IPAC: 132801 AL NÚMERO: IPAC: 133550

AYUNTAMIENTO

DEL NÚMERO: IPAC: 132801 AL NÚMERO: IPAC: 133550

6 ESCRIBA EL TOTAL DE LAS Y LOS ELECTORES QUE ESTÁN EN LA LISTA NOMINAL:

0 0 0

7 ESCRIBA EL TOTAL DE LAS Y LOS ELECTORES QUE ESTÁN EN LA LISTA QUE CONTIENE LAS RESOLUCIONES DEL TRIBUNAL ELECTORAL (LISTA NOMINAL ADICIONAL), SÓLO EN CASO DE HABERLA RECIBIDO, SI NO LA RECIBIÓ ESCRIBA CEROS.

0 0 0 Cero

8 ¿ALGUNA O ALGUN REPRESENTANTE DE PARTIDO POLÍTICO Y DE CANDIDATURA INDEPENDIENTE FIRMÓ O SELLO LAS BOLETAS? SI (Marque con "X")

MARQUE CON "X" LA O EL REPRESENTANTE QUE FIRMÓ O SELLO LAS BOLETAS:

9 CUANDO LAS URNAS FUERON ARMADAS ANTE LAS Y LOS FUNCIONARIOS Y LAS Y LOS REPRESENTANTES DE LOS PARTIDOS POLÍTICOS Y DE CANDIDATURAS INDEPENDIENTES PRESENTES, LA O EL PRESIDENTE:

¿COLOCÓ LAS URNAS A LA VISTA DE TODAS LAS PERSONAS? SI (Marque con "X")

¿COMPROBÓ QUE LAS URNAS ESTABAN VACÍAS? SI (Marque con "X")

¿SE PRESENTARON INCIDENTES DURANTE LA INSTALACIÓN DE LA CASILLA? SI (Marque con "X")

DESCRIBA BREVEMENTE: _____

10 EN SU CASO, SE ESCRIBIERON EN 0 HOJA(S) DE INCIDENTES, MISMA(S) QUE SE ANEXA(N) A LA PRESENTE ACTA.

1

11 ESCRIBA LOS NOMBRES DE LAS Y LOS REPRESENTANTES DE LOS PARTIDOS POLÍTICOS Y DE CANDIDATURAS INDEPENDIENTES PRESENTES. MARQUE SI ES LA O EL PROPIETARIO (PI) O SUPLENTE (S) Y ASEGÚRESE QUE FIRMIEN EN SU TOTALIDAD EN LA INSTALACIÓN DE LA CASILLA, MARQUE CON "X" SI FIRMÓ BAJO PROTESTA.

NOMBRES	PI	S	FIRMAS	NOMBRES	PI	S	FIRMAS
Ether Urmas	X		<i>Ether Urmas</i>				
Franco Local	X		<i>Franco Local</i>				
Manco Casillas	X		<i>Manco Casillas</i>				
Priscilla Seccion	X		<i>Priscilla Seccion</i>				
Dania Observadores	X		<i>Dania Observadores</i>				
Laura Legal	X		<i>Laura Legal</i>				
Roberto Federal	X		<i>Roberto Federal</i>				
Paulina Actas	X		<i>Paulina Actas</i>				
Cesar Distrito	X		<i>Cesar Distrito</i>				
Trosema Recibos	X		<i>Trosema Recibos</i>				
Odisseo Sobres	X		<i>Odisseo Sobres</i>				

12 LA VOTACIÓN INICIÓ A LAS 8:00 A.M.

13 LA VOTACIÓN TERMINÓ A LAS 6:20 P.M. PORQUE: (Marque con "X")

ANTES DE LAS 6 P.M. YA HABÍA VOTADO TODO EL ELECTORADO DE LA LISTA NOMINAL.

DESPUÉS DE LAS 6 P.M. AÚN HABÍA ELECTORADO PRESENTE EN LA CASILLA.

A LAS 6 P.M. YA NO HABÍA ELECTORADO EN LA CASILLA.

SE SUSPENDIÓ DEFINITIVAMENTE LA VOTACIÓN.

14 ¿SE PRESENTARON INCIDENTES DURANTE EL DESARROLLO DE LA VOTACIÓN? NO (Marque con "X")

DESCRIBA BREVEMENTE: A las 3:30 pm se presentó un ciudadano y no se le permitió votar por no llevar su credencial.

EN SU CASO, SE ESCRIBIERON EN 1 HOJA(S) DE INCIDENTES, MISMA (QUE SE ANEXA(N) A LA PRESENTE ACTA.

15 ESCRIBA EL NOMBRE DE LAS Y LOS FUNCIONARIOS DE MESA DIRECTIVA DE CASILLA Y ASEGÚRESE QUE FIRMIEN EN SU TOTALIDAD QUIENES ESTÉN PRESENTES EN EL CIERRE DE LA VOTACIÓN:

CARGO	NOMBRES	FIRMAS
PRESIDENTE/A	Javier Elección	<i>Javier Elección</i>
1er. SECRETARÍA/O	Estela Democracia	<i>Estela Democracia</i>
2o. SECRETARÍA/O	Esteban Escrutinio	<i>Esteban Escrutinio</i>
1er. ESCRUTADOR/A	Lesli Electoral	<i>Lesli Electoral</i>
2o. ESCRUTADOR/A	Aurón Conteo	<i>Aurón Conteo</i>
3er. ESCRUTADOR/A	Isabel Legalidad	<i>Isabel Legalidad</i>

16 ESCRIBA LOS NOMBRES DE LAS Y LOS REPRESENTANTES DE LOS PARTIDOS POLÍTICOS Y DE CANDIDATURAS INDEPENDIENTES PRESENTES. MARQUE CON "X" SI ES LA O EL PROPIETARIO (PI) O SUPLENTE (S) Y ASEGÚRESE QUE FIRMIEN EN SU TOTALIDAD EN EL CIERRE DE LA VOTACIÓN. MARQUE CON "X" SI FIRMÓ BAJO PROTESTA:

NOMBRES	PI	S	FIRMAS	NOMBRES	PI	S	FIRMAS
Ether Urmas	X		<i>Ether Urmas</i>				
Franco Local	X		<i>Franco Local</i>				
Manco Casillas	X		<i>Manco Casillas</i>				
Priscilla Seccion	X		<i>Priscilla Seccion</i>				
Dania Observadores	X		<i>Dania Observadores</i>				
Laura Legal	X		<i>Laura Legal</i>				
Roberto Federal	X		<i>Roberto Federal</i>				
Paulina Actas	X		<i>Paulina Actas</i>				
Cesar Distrito	X		<i>Cesar Distrito</i>				
Trosema Recibos	X		<i>Trosema Recibos</i>				
Odisseo Sobres	X		<i>Odisseo Sobres</i>				

17 ESCRIBA EN EL RECUADRO CORRESPONDIENTE EL NÚMERO DE ESCRITOS DE INCIDENTES QUE LAS Y LOS REPRESENTANTES DE LOS PARTIDOS POLÍTICOS Y DE CANDIDATURAS INDEPENDIENTES HAYAN PRESENTADO DURANTE LA VOTACIÓN Y METALOS EN LA BOLSA DE EXPEDIENTE DE LA ELECCIÓN PARA LA GUBERNATURA.

18 UNA VEZ LLENADA Y FIRMADA EL ACTA, META EL ORIGINAL EN LA BOLSA DE EXPEDIENTE DE CASILLA DE LA ELECCIÓN PARA LA GUBERNATURA; META LA PRIMERA COPIA PARA EL CUANTIFICADOR Y LA SEGUNDA COPIA EN LA BOLSA DE EXPEDIENTE DE CASILLA DE LA ELECCIÓN PARA LAS DIPUTACIONES LOCALES Y EL AYUNTAMIENTO Y ENTREGUE COPIA LEGIBLA A LAS Y LOS REPRESENTANTES DE LOS PARTIDOS POLÍTICOS Y DE CANDIDATURAS INDEPENDIENTES PRESENTES. SEGÚN EL ORDEN DE REGISTRO. EN CASO DE QUE ALGUNO O ALGUNAS REPRESENTANTE DE PARTIDO POLÍTICO O DE CANDIDATURA INDEPENDIENTE SOLICITE TOMAR UNA FOTOGRAFÍA DEL ORIGINAL DEL ACTA, USTED DEBE DE PERMITIRSELO.

SE LEVANTA LA PRESENTE ACTA CON FUNDAMENTO EN LOS ARTICULOS 192, 267, 269, 270, 271, 272, 283 Y 284 DE LA LEY DE INSTITUCIONES Y PROCEDIMIENTOS ELECTORALES DEL ESTADO DE YUCATÁN.



PROCESO ELECTORAL LOCAL

2017-2018

CUADERNILLO PARA HACER LAS OPERACIONES DE ESCRUTINIO Y CÓMPUTO PARA CASILLAS ESPECIALES

OPERACIONES DE ESCRUTINIO Y CÓMPUTO POR EL PRINCIPIO DE MAYORÍA RELATIVA

Este cuadernillo debe ser llenado por la o el secretario de mesa directiva de casilla.

El cuadernillo debe llenarse en el siguiente orden:

- 1 La columna color arena de la elección para la **Gubernatura** de todas las hojas.
- 2 La columna color rosa de la elección para las **Diputaciones Locales**
- 3 La columna color verde correspondiente a la elección para los **Ayuntamientos**

1 ELECCIÓN PARA LA
GUBERNATURA

2 ELECCIÓN PARA LAS
DIPUTACIONES
LOCALES

3 ELECCIÓN PARA LOS
AYUNTAMIENTOS

Cuando termine de llenar y revisar los datos de las tres elecciones de este cuadernillo, cópielos en los apartados correspondientes a las Actas de escrutinio y cómputo de casilla siguiendo el siguiente orden: Gubernatura, Diputaciones Locales y Ayuntamientos.

Llene los datos de la casilla con letra legible:

ENTIDAD: **YUCATÁN**
 DISTRITO: **15**
 MUNICIPIO: **Villa de la Paz**
 SECCIÓN: **0 0 0 3**
 CASILLA: **ESPECIAL 01**

Escriba estos datos de identificación de la casilla en el apartado 1 de las Actas de escrutinio y cómputo de casilla de las elecciones para la Gubernatura, las Diputaciones Locales y los Ayuntamientos.

¡IMPORTANTE!

El cuadernillo debe llenarse en el siguiente orden: 1 la columna color arena de la elección para la **Gubernatura** de todas las hojas, 2 la columna color rosa de la elección para las **Diputaciones Locales** y 3 la columna color verde correspondiente a la elección para los **Ayuntamientos**.

Lea con cuidado las instrucciones y llene y escriba con lápiz en los recuadros correspondientes. Llene los 3 espacios con número sin dejar lugares en blanco, por ejemplo: 001, 012, 123.



BOLETAS SOBRANTES

- Por medio de dos rayas diagonales con una **pluma negra** cancele las boletas sobrantes que no se utilizaron.
- Cuente las boletas canceladas y escriba la cantidad obtenida en este recuadro: _ _ _
- Realice un segundo conteo de las boletas canceladas y escriba el resultado en este recuadro _ _ _
- Si el resultado obtenido en los dos conteos es igual, escríbalo en este recuadro: _ _ _
Si los resultados de los dos conteos no son iguales, vuelva a contar el total de boletas canceladas, hasta tener la seguridad de que la cantidad es correcta.

1 GUBERNATURA	2 DIPUTACIONES LOCALES	3 AYUNTAMIENTOS
1er CONTEO 1 0 0	1er CONTEO 1 0 0	1er CONTEO 4 0 0
2do CONTEO 1 0 0	2do CONTEO 1 0 0	2do CONTEO 4 0 0
3er CONTEO 1 0 0	3er CONTEO 1 0 0	3er CONTEO 4 0 0

Escriba esta cantidad con número y letra en el apartado 2 del Acta de escrutinio y cómputo de casilla de la elección para la Gubernatura.

Escriba esta cantidad con número y letra en el apartado 2 del Acta de escrutinio y cómputo de casilla especial de la elección para las Diputaciones Locales de mayoría relativa.

Escriba esta cantidad con número y letra en el apartado 2 del Acta de escrutinio y cómputo de casilla especial de la elección para los Ayuntamientos de mayoría relativa.



PERSONAS QUE VOTARON INCLUIDAS EN EL ACTA DE LAS Y LOS ELECTORES EN TRÁNSITO

- Pida a la o al primer escrutador que cuente del **Acta de las y los electores en tránsito** las personas que votaron por el principio de mayoría relativa de la siguiente manera:
 - Que cuente el total de personas que votaron anotadas en la primera hoja del **Acta de las y los electores en tránsito**.
 - Que anote el resultado en la parte inferior de esa página.
 - Que repita esta operación en cada una de las páginas del **Acta de las y los electores en tránsito**.
 - Que sume con calculadora o manualmente los totales que anotó en todas las páginas del **Acta de las y los electores en tránsito**.
- Escriba el resultado del primer conteo de las personas que votaron por el principio de mayoría relativa: _ _ _
- Pida a la o al primer escrutador que realice un segundo conteo de las personas que votaron anotadas en el **Acta de las y los electores en tránsito** y que las sume de nuevo.
- Escriba el resultado del segundo conteo de las personas que votaron por el principio de mayoría relativa: _ _ _
- Si el resultado obtenido en los dos conteos anteriores es igual, escríbalo en el recuadro con la letra **A**.
Si los resultados de los dos conteos no son iguales, pida a la o al primer escrutador que vuelva a contar a las personas que votaron anotadas en el Acta de electores en tránsito, hasta que tenga la seguridad de tener la cantidad correcta.

1er CONTEO 6 5 0	1er CONTEO 1 5 0	1er CONTEO 3 5 0
2do CONTEO 6 5 0	2do CONTEO 1 5 0	2do CONTEO 3 5 0
3er CONTEO 6 5 0 A	3er CONTEO 1 5 0 A	3er CONTEO 3 5 0 A

Escriba esta cantidad con número y letra en el apartado 3 del Acta de escrutinio y cómputo de casilla de la elección para la Gubernatura.

Escriba esta cantidad con número y letra en el apartado 3 del Acta de escrutinio y cómputo de casilla especial de mayoría relativa de la elección para las Diputaciones Locales de mayoría relativa.

Escriba esta cantidad con número y letra en el apartado 3 del Acta de escrutinio y cómputo de casilla especial de mayoría relativa de la elección para los Ayuntamientos de mayoría relativa.



REPRESENTANTES DE PARTIDOS POLÍTICOS Y DE CANDIDATURAS INDEPENDIENTES QUE VOTARON EN LA CASILLA Y QUE NO SE INCLUYEN EN LA LISTA NOMINAL

- En el recuadro con la letra **B** se escribe "000", porque en casillas especiales las y los representantes de partidos políticos y de candidaturas independientes que votaron ya están en el **Acta de las y los electores en tránsito**.

0 0 0 B

Escriba esta cantidad con número y letra en el apartado 4 del Acta de escrutinio y cómputo de casilla de la elección para la Gubernatura.



TOTAL DE PERSONAS QUE VOTARON MÁS REPRESENTANTES DE LOS PARTIDOS POLÍTICOS Y DE CANDIDATURAS INDEPENDIENTES QUE VOTARON EN LA CASILLA

- Sume con calculadora o manualmente **A** + **B** y escriba el resultado en el recuadro con la letra **C**.

6 5 0 C

Escriba esta cantidad con número y letra en el apartado 5 del Acta de escrutinio y cómputo de casilla de la elección para la Gubernatura.



VOTOS DE CADA UNA DE LAS ELECCIONES SACADOS DE LA URNA

1 GUBERNATURA

1. Pida a la o al presidente de casilla que abra la urna de **Gubernatura**
2. Del total de boletas que se sacaron de esa urna, separe todos los votos que correspondan a la elección de **Gubernatura**
3. Si hay votos de **Diputaciones Locales** y **Ayuntamientos** sepárelos con un clip e introdúzcalos dentro de la bolsa encima de la urna correspondiente. Si encontró votos de las elecciones federales, entréguelos a las y los funcionarios correspondientes.
4. Pida a los escrutadores que saquen de la caja paquete electoral la **Guía de Apoyo para la clasificación de los votos** de la elección para la **Gubernatura** y la extiendan sobre una superficie plana como una mesa.
5. Identifiquen y separen los votos emitidos (formando montoncitos o apilándolos) orientándose con las figuras de la Guía y colocando sobre ésta las boletas según correspondan.
6. Una vez finalizada la clasificación de los votos pida que las y los escrutadores cuenten los votos de cada montoncito y anoten las cantidades en la Guía.
7. Después, copie las cantidades de la Guía en la **COLUMNA 1** de la elección para la **Gubernatura**

- Votos de cada partido político, según le corresponda:

- Votos para los partidos políticos en candidatura común: En caso de que alguna de las combinaciones de la candidatura común no hubiera obtenido votos, anote "000".

- Votos para candidatura independiente:

- Votos para candidaturas no registradas:

- Votos nulos:

- Sume **con calculadora o manualmente** todos los votos de los partidos políticos, los votos para candidatura común, los votos para candidatura independiente, los votos para candidaturas no registradas y los votos nulos de cada elección y escriba la cantidad obtenida en este recuadro:

- Realice **con calculadora o manualmente** una segunda suma y el resultado anótelos en este recuadro:

- Si el resultado de las dos sumas es igual, escríbalo en este recuadro: En caso de que los resultados obtenidos no sean iguales, vuelva a sumar hasta que tenga la seguridad de tener la cantidad correcta.

Una vez obtenido el total de votos de la COLUMNA 1, el presidente/a y el 2o. secretario/a firmarán en el siguiente cuadro:

1 GUBERNATURA			
	COLUMNA 1	COLUMNA 2	COLUMNA 3
Partido o candidatura	Votos sacados de la urna de Gubernatura (Escriba con número)	Boletas encontradas en otras urnas (Escriba con número)	Total de votos (Escriba con número)
●	0 4 8		
■	0 4 8		
◆	0 4 8		
+	0 4 8		
⬢	0 4 8		
☀	0 4 8		
⬠	0 5 7		
★	0 5 7		
▲	0 5 7		
CANDIDATURA COMÚN			
●■◆	0 0 9		
●■	0 0 6		
●◆	0 0 6		
■◆	0 0 6		
CANDIDATURA INDEPENDIENTE			
◆☀	0 0 9		
◆⬢	0 0 6		
◆☀	0 0 6		
⬢☀	0 0 6		
CANDIDATURA INDEPENDIENTE 1			
	0 5 7		
CANDIDATURA INDEPENDIENTE 2			
	0 5 7		
CANDIDATURAS NO REGISTRADAS			
	0 1 7		
VOTOS NULOS			
	0 0 6		
1ra SUMA			
	6 5 0		
2da SUMA			
	6 5 0		
TOTAL DE VOTOS DE GUBERNATURA SACADOS DE LA URNA			
	6 5 0		
TOTAL DE VOTOS DE GUBERNATURA SACADOS DE LAS URNAS DE OTRAS ELECCIONES			
SUMA DE VOTOS DE GUBERNATURA SACADOS DE LA URNA Y LAS URNAS DE OTRAS ELECCIONES			

Si NO encuentra boletas de Gubernatura en otras urnas, cancele la COLUMNA 2 y la COLUMNA 3 con dos líneas diagonales

Escriba las cantidades con número y letra para la COLUMNA 3 de la elección para la Gubernatura en el apartado del Acta de escrutinio y cómputo de casilla de la elección para la Gubernatura.

En caso de que las COLUMNAS 2 y 3 sean canceladas, las cantidades deben ser tomadas de la COLUMNA 1

Escriba el total de votos de Gubernatura sacados de las urnas en el apartado del Acta de escrutinio y cómputo de casilla de la elección para la Gubernatura.

En caso de que las COLUMNAS 2 y 3 sean canceladas, anote en el recuadro la cantidad total de la COLUMNA 1

Regrese a la página 1 para iniciar desde el conteo de boletas sobrantes de **Diputaciones Locales**

CARGOS	NOMBRES	FIRMAS
PRESIDENTE/A	Javier Elección	
2o SECRETARIO/A	Esteban Escrutinio	

2 DIPUTACIONES LOCALES

1. Pida a la o al presidente de casilla que abra la urna de **Diputaciones Locales**.
2. Del total de boletas que se sacaron de esa urna, separe todos los votos que correspondan a la elección de **Diputaciones Locales**.
3. Si hay votos de **Gubernatura** y **Ayuntamientos**, sepárelos con un clip e introdúzcalos dentro de la bolsa encima de la urna correspondiente. Si encontró votos de las elecciones federales, entréguelos a las y los funcionarios correspondientes.
4. Pida a los escrutadores que saquen de la caja paquete electoral la **Guía de apoyo para la clasificación de los votos** de la elección para las **Diputaciones Locales** y la extiendan sobre una superficie plana como una mesa.
5. Identifiquen y separen los votos emitidos (formando montoncitos o apilándolos) orientándose con las figuras de la Guía y colocando sobre ésta las boletas según correspondan.
6. Una vez finalizada la clasificación de los votos pida que las y los escrutadores cuenten los votos de cada montoncito y anoten las cantidades en la Guía.
7. Después, copie las cantidades de la Guía en la **COLUMNA 1** de la elección para las **Diputaciones Locales**.

- Votos de cada partido político, según le corresponda:

- Votos para los partidos políticos en candidatura común: En caso de que alguna de las combinaciones de la candidatura común no hubiera obtenido votos, anote "000".

- Votos para candidaturas no registradas:

- Votos nulos:

- Sume **con calculadora o manualmente** todos los votos de los partidos políticos, los votos para candidatura común, los votos para candidatura independiente, los votos para candidaturas no registradas y los votos nulos de cada elección y escriba la cantidad obtenida en este recuadro:

- Realice **con calculadora o manualmente** una segunda suma y el resultado anótelos en este recuadro:

- Si el resultado de las dos sumas es igual, escríbalo en este recuadro:

En caso de que los resultados obtenidos no sean iguales, vuelva a sumar hasta que tenga la seguridad de tener la cantidad correcta.

2 DIPUTACIONES LOCALES DE MAYORÍA RELATIVA		
COLUMNA 1	COLUMNA 2	COLUMNA 3
Votos sacados de la urna de Diputaciones Locales	Boletas encontradas en otras urnas	Total de votos
Partido o candidatura	(Escriba con número)	(Escriba con número)
●	0 0 8	
■	0 0 8	
◆	0 0 8	
+	0 0 8	
⬠	0 0 8	
⊛	0 0 8	
⬠	0 1 4	
★	0 1 4	
▲	0 1 4	
CANDIDATURA COMÚN		
●■◆	0 0 6	
●■	0 0 4	
●◆	0 0 4	
■◆	0 0 4	
CANDIDATURA COMÚN		
⊕⬠⊛	0 0 6	
⊕⬠	0 0 4	
⊕⊛	0 0 4	
⬠⊛	0 0 4	
CANDIDATURAS NO REGISTRADAS		
	0 1 4	
VOTOS NULOS		
	0 1 0	
1ra SUMA		
	1 5 0	
2da SUMA		
	1 5 0	
TOTAL DE VOTOS DE DIPUTACIONES LOCALES SACADOS DE LA URNA	TOTAL DE VOTOS DE DIPUTACIONES LOCALES SACADOS DE LAS URNAS DE OTRAS ELECCIONES	SUMA DE VOTOS DE DIPUTACIONES LOCALES SACADOS DE ESA URNA Y LAS URNAS DE OTRAS ELECCIONES
1 5 0		1 5 0

Si NO encuentra boletas de Diputaciones Locales en otras urnas, cancele la COLUMNA 2 y la COLUMNA 3 con dos líneas diagonales

Escriba las cantidades con número y letra de la COLUMNA 3 de la elección para las Diputaciones Locales en el apartado 2 del Acta de escrutinio y cómputo de casilla especial de la elección para las Diputaciones Locales.

En caso de que las COLUMNAS 2 y 3 sean canceladas, las cantidades deben ser tomadas de la COLUMNA 1

Escriba el total de votos de Diputaciones Locales sacados de las urnas en el apartado 2 del Acta de escrutinio y cómputo de casilla especial de la elección para las Diputaciones Locales.

En caso de que las COLUMNAS 2 y 3 sean canceladas, anote en el recuadro 2 la cantidad total de la COLUMNA 1

Regrese a la página 1 para iniciar desde el conteo de boletas sobrantes de **Ayuntamientos**

- 1** AYUNTAMIENTOS
1. Pida a la o al presidente de casilla que abra la urna de **Ayuntamientos**.
 2. Del total de boletas que se sacaron de esa urna, separe todos los votos que correspondan a la elección de **Ayuntamientos**.
 3. Si hay votos de **Gubernatura** y **Diputaciones Locales**, sepárelos con un clip e introdúzcalos dentro de la bolsa encima de la urna correspondiente. Si encontró votos de las elecciones federales, entréguelos a las y los funcionarios correspondientes.
 4. Pida a los escrutadores que saquen de la caja paquete electoral la **Guía de apoyo para la clasificación de los votos** de la elección para los **Ayuntamientos** y la extiendan sobre una superficie plana como una mesa.
 5. Identifiquen y separen los votos emitidos (formando montoncitos o apilándolos) orientándose con las figuras de la Guía y colocando sobre ésta las boletas según correspondan.
 6. Una vez finalizada la clasificación de los votos pida que las y los escrutadores cuenten los votos de cada montoncito y anoten las cantidades en la Guía.
 7. Después, copie las cantidades de la Guía en la **COLUMNA 1** de la elección para los **Ayuntamientos**.

- Votos de cada partido político, según le corresponda:

- Votos para los partidos políticos en candidatura común: En caso de que alguna de las combinaciones de la candidatura común no hubiera obtenido votos, anote "000".

- Votos para candidaturas no registradas:

- Votos nulos:

- Suma con calculadora o manualmente todos los votos de los partidos políticos, los votos para candidatura común, los votos para candidatura independiente, los votos para candidaturas no registradas y los votos nulos de cada elección y escriba la cantidad obtenida en este recuadro:

- Realice con calculadora o manualmente una segunda suma y el resultado anótelos en este recuadro:

- Si el resultado de las dos sumas es igual, escríbalo en este recuadro:

En caso de que los resultados obtenidos no sean iguales, vuelva a sumar hasta que tenga la seguridad de tener la cantidad correcta.

3 AYUNTAMIENTOS DE MAYORÍA RELATIVA

	COLUMNA 1 Votos sacados de la urna de Ayuntamientos <small>(Escriba con número)</small>	COLUMNA 2 Boletas encontradas en otras urnas <small>(Escriba con número)</small>	COLUMNA 3 Total de votos <small>(Escriba con número)</small>
Partido o candidatura			
●	0 3 0		
■	0 3 0		
◆	0 3 0		
+	0 3 0		
⬠	0 3 0		
☀	0 3 0		
⬠	0 3 6		
★	0 3 6		
▲	0 3 6		
CANDIDATURA COMÚN ●●◆			
●■◆	0 0 6		
●■	0 0 4		
●◆	0 0 4		
■◆	0 0 4		
CANDIDATURA COMÚN ●●●			
●●●	0 0 6		
●●	0 0 4		
●●	0 0 4		
●●	0 0 4		
CANDIDATURAS NO REGISTRADAS			
●●●	0 1 7		
VOTOS NULOS			
	0 0 9		
1era SUMA			
	3 5 0		
2da SUMA			
	3 5 0		
TOTAL DE VOTOS DE AYUNTAMIENTOS SACADOS DE LA URNA		TOTAL DE VOTOS DE AYUNTAMIENTOS SACADOS DE LAS URNAS DE OTRAS ELECCIONES	SUMA DE VOTOS DE AYUNTAMIENTOS SACADOS DE SU URNA AL SUMAR DE OTRAS ELECCIONES
	3 5 0		3 5 0
			D

Si NO encuentra boletas de Ayuntamientos en otras urnas, cancele la COLUMNA 2 y la COLUMNA 3 con dos líneas diagonales

Escriba las cantidades con número y letra de la COLUMNA 3 de la elección para los Ayuntamientos en el apartado del Acta de escrutinio y cómputo de casilla especial de la elección para los Ayuntamientos.

En caso de que las COLUMNAS 2 y 3 sean canceladas, las cantidades deben ser tomadas de la COLUMNA 1

Escriba el total de votos de Ayuntamientos sacados de las urnas en el apartado del Acta de escrutinio y cómputo de casilla especial de la elección para los Ayuntamientos.

En caso de que las COLUMNAS 2 y 3 sean canceladas, anote en el recuadro la cantidad total de la COLUMNA 1

Continúe con el procedimiento descrito en la siguiente página.



CLASIFICACIÓN Y CONTEO DE VOTOS SACADOS DE OTRAS URNAS

1 GUBERNATURA

1. Tome los votos de la elección de **Gubernatura** sacados de otras urnas.
2. Clasifique los votos por partido político, candidatura común, candidatura independiente, candidatura no registrada y votos nulos.
3. Coloque en la **COLUMNA 2** la cantidad de votos clasificados. En caso de que no haya escriba "000".
4. Sume los votos de la **COLUMNA 1** y la **COLUMNA 2** y anote el resultado en la **COLUMNA 3** para la **Gubernatura**.
5. Sume nuevamente el total de votos de la elección y escriba el resultado en el recuadro con la letra **D**.

Repita después esta operación para la elección de las **Diputaciones Locales**.

2 DIPUTACIONES LOCALES

1. Tome los votos de la elección de **Diputaciones Locales** de mayoría relativa sacados de otras urnas.
2. Clasifique los votos por partido político, candidatura común, candidatura independiente, candidatura no registrada y votos nulos.
3. Coloque en la **COLUMNA 2** la cantidad de votos clasificados. En caso de que no haya escriba "000".
4. Sume los votos de la **COLUMNA 1** y la **COLUMNA 2** y anote el resultado en la **COLUMNA 3** para las **Diputaciones Locales** de mayoría relativa.
5. Sume nuevamente el total de votos de la elección y escriba el resultado en el recuadro con la letra **D**.

Repita después esta operación para la elección de los **Ayuntamientos**.

3 AYUNTAMIENTOS

1. Tom^o los votos de la elección de los **Ayuntamientos** de mayoría relativa sacados de otras urnas.
2. Clasifique los votos por partido político, candidatura común, candidatura independiente, candidatura no registrada y votos nulos.
3. Coloque en la **COLUMNA 2** la cantidad de votos clasificados. En caso de que no haya escriba "000".
4. Sume los votos de la **COLUMNA 1** y la **COLUMNA 2** y anote el resultado en la **COLUMNA 3** para los **Ayuntamientos** de mayoría relativa.
5. Sume nuevamente el total de votos de la elección y escriba el resultado en el recuadro con la letra **D**.

Continúe con el apartado de comparativos de **Gubernatura**, después **Diputaciones Locales** y finalmente **Ayuntamientos**.



COMPARATIVOS

1 GUBERNATURA

1. ¿Son iguales las cantidades anotadas en los recuadros con las letras **C** y **D** de **Gubernatura**?

NO
(Marque con "X")

Escriba esta respuesta en el apartado 6 del Acta de escrutinio y cómputo de casilla especial de la elección para la **Gubernatura**.

2. ¿La suma de los votos de **Gubernatura** sacados de la urna y de los votos de esa elección sacados de otras urnas, es igual al resultado total de la votación (recuadro con la letra **D**)?

NO
(Marque con "X")

Escriba esta respuesta en el apartado 7 del Acta de escrutinio y cómputo de casilla especial de la elección para la **Gubernatura**.

2 DIPUTACIONES LOCALES

1. ¿Son iguales las cantidades anotadas en los recuadros con las letras **C** y **D** de **Diputaciones Locales**?

NO
(Marque con "X")

Escriba esta respuesta en el apartado 6 del Acta de escrutinio y cómputo de casilla especial de la elección para las **Diputaciones Locales** de mayoría relativa.

2. ¿La suma de los votos de **Diputaciones Locales** sacados de la urna y de los votos de esa elección sacados de otras urnas, es igual al resultado total de la votación (recuadro con la letra **D**)?

NO
(Marque con "X")

Escriba esta respuesta en el apartado 7 del Acta de escrutinio y cómputo de casilla especial de la elección para las **Diputaciones Locales** de mayoría relativa.

3 AYUNTAMIENTOS

1. ¿Son iguales las cantidades anotadas en los recuadros con las letras **C** y **D** de **Ayuntamientos**?

NO
(Marque con "X")

Escriba esta respuesta en el apartado 6 del Acta de escrutinio y cómputo de casilla especial de la elección para los **Ayuntamientos** de mayoría relativa.

2. ¿La suma de los votos de **Ayuntamientos** sacados de la urna y de los votos de esa elección sacados de otras urnas, es igual al resultado total de la votación (recuadro con la letra **D**)?

NO
(Marque con "X")

Escriba esta respuesta en el apartado 7 del Acta de escrutinio y cómputo de casilla especial de la elección para los **Ayuntamientos** de mayoría relativa.



PROCESO ELECTORAL LOCAL
2017-2018

CUADERNILLO PARA HACER LAS OPERACIONES DE ESCRUTINIO Y CÓMPUTO
PARA CASILLAS ESPECIALES

OPERACIONES DE ESCRUTINIO Y CÓMPUTO POR EL PRINCIPIO DE REPRESENTACIÓN PROPORCIONAL

Este cuadernillo debe ser llenado por la o el secretario de mesa directiva de casilla.

El cuadernillo debe llenarse en el siguiente orden:

- 1 La columna color rosa de la elección para las **Diputaciones Locales** de representación proporcional.

1 ELECCIÓN PARA LAS
DIPUTACIONES
LOCALES DE REPRESENTACIÓN PROPORCIONAL

Quando termine de llenar y revisar los datos de la elección de este cuadernillo, cópielos en los apartados correspondientes al Acta de escrutinio y cómputo de casilla especial de Diputaciones Locales.

Lea con cuidado las instrucciones y llene y escriba con lápiz en los recuadros correspondientes. Llene los 3 espacios con número sin dejar lugares en blanco, por ejemplo : 001, 012, 12 3.



BOLETAS SOBREVIVIENTES

- 1. Copie aquí el total de BOLETAS SOBREVIVIENTES de las elecciones para las **Diputaciones Locales** que escribió en la página 2 en el apartado de Operaciones de escrutinio y cómputo por el principio de mayoría relativa de este cuadernillo. ----->



PERSONAS QUE VOTARON POR REPRESENTACIÓN PROPORCIONAL INCLUIDAS EN EL ACTA DE LAS Y LOS ELECTORES EN TRÁNSITO

- 1. Pida a la o al primer escrutador que cuente del Acta de las y los electores en tránsito a las personas que votaron por representación proporcional de la siguiente manera:
 - ◆ Que cuente el total de personas que votaron anotadas en la primera hoja del Acta de las y los electores en tránsito.
 - ◆ Que anote el resultado en la parte inferior de esa página.
 - ◆ Que repita esta operación en cada una de las páginas del Acta de las y los electores en tránsito.
 - ◆ Que sume con calculadora o manualmente los totales que anotó en todas las páginas del Acta de las y los electores en tránsito.
- 2. Escriba el resultado del primer conteo de las personas que votaron por representación proporcional: ----->
- 3. Pida a la o al primer escrutador que realice un segundo conteo de las personas que votaron anotadas en el Acta de las y los electores en tránsito y que las sume de nuevo.
- 4. Escriba el resultado del segundo conteo de las personas que votaron por representación proporcional: ----->
- 5. Si el resultado obtenido en los dos conteos anteriores es igual, escríbalo en el recuadro con la letra **A**. ----->
Si los resultados de los dos conteos no son iguales, pida a la o al primer escrutador que vuelva a contar a las personas que votaron anotadas en el Acta de las y los electores en tránsito, hasta que tenga la seguridad de tener la cantidad correcta.

1 DIPUTACIONES

1 0 0

Escriba esta cantidad con número y letra en el apartado 1 del Acta de escrutinio y cómputo de casilla especial de la elección para las Diputaciones Locales de representación proporcional.

1er CONTEO

5 0 0

2do CONTEO

5 0 0

5 0 0

A

Escriba esta cantidad con número y letra en el apartado 2 del Acta de escrutinio y cómputo de casilla especial de la elección para las Diputaciones Locales de representación proporcional.

1 DIPUTACIONES LOCALES DE REPRESENTACIÓN PROPORCIONAL

- Una vez que la o el presidente de casilla tenga los votos de la elección de **Diputaciones Locales** por el principio de representación proporcional sacados de esa urna, pida a las y los escrutadores que:
- Saquen de la caja paquete electoral la Guía de apoyo para la clasificación de los votos de la elección para las **Diputaciones Locales** y la extiendan sobre una superficie plana como una mesa.
- Identifiquen y separen los votos emitidos para los partidos políticos (formando montoncitos o apilándolos) orientándose con las figuras de la Guía y colocando sobre ésta las boletas según correspondan.
- Una vez finalizada la clasificación de los votos pida que las y los escrutadores cuenten los votos de cada montoncito y anoten las cantidades en la Guía.
- Después, copie las cantidades de la Guía en la **COLUMNA 1** de la elección para las **Diputaciones Locales** de representación proporcional.

1 DIPUTACIONES LOCALES DE REPRESENTACIÓN PROPORCIONAL

	COLUMNA 1 Votos sacados de la urna de Diputaciones Locales de R.P. (Escriba con número)	COLUMNA 2 Boletas encontradas en otras urnas (Escriba con número)	COLUMNA 3 Total de votos (Escriba con número)
Partido			
●	0 5 1	0 0 3	0 5 4
■	0 5 4	0 0 0	0 5 4
◆	0 5 4	0 0 0	0 5 4
+	0 5 4	0 0 0	0 5 4
⬠	0 5 4	0 0 0	0 5 4
☀	0 5 4	0 0 0	0 5 4
⬠	0 5 4	0 0 0	0 5 4
★	0 5 4	0 0 0	0 5 4
▲	0 5 0	0 0 4	0 5 4
CANDIDATOS/AS NO REGISTRADOS/AS	0 1 0	0 0 0	0 0 0
VOTOS NULOS	0 0 4	0 0 0	0 0 0
1era SUMA	4 9 3	0 0 7	5 0 0
2da SUMA	4 9 3	0 0 7	5 0 0
TOTAL DE VOTOS DE DIPUTACIONES LOCALES DE R.P. SACADOS DE LA URNA	4 9 3	TOTAL DE VOTOS DE DIPUTACIONES LOCALES DE R.P. SACADOS DE LAS URNAS DE OTRAS ELECCIONES	SUMA DE VOTOS DE DIPUTACIONES LOCALES DE R.P. SACADOS DE LA URNA Y LAS URNAS DE OTRAS ELECCIONES
	4 9 3	0 0 7	5 0 0

B

Si NO encuentra boletas de Diputaciones Locales en otras urnas, cancele la COLUMNA 2 y la COLUMNA 3 con dos líneas diagonales

Escriba las cantidades con número y letra de la COLUMNA 3 de la elección para las Diputaciones Locales de representación proporcional en el apartado del Acta de escrutinio y cómputo de casilla especial de la elección para las Diputaciones Locales de representación proporcional.

En caso de que las COLUMNAS 2 y 3 sean canceladas, las cantidades deben ser tomadas de la COLUMNA 1

Escriba el total de votos de Diputaciones Locales de representación proporcional sacados de las urnas en el apartado del Acta de escrutinio y cómputo de casilla especial de la elección para las Diputaciones Locales de representación proporcional.

En caso de que las COLUMNAS 2 y 3 sean canceladas, anote en el recuadro la cantidad total de la COLUMNA 1

- Votos de cada partido político, según le corresponda:

- Votos para candidaturas no registradas:

- Votos nulos:

- Sume con calculadora o manualmente todos los votos de los partidos políticos, los votos para candidaturas no registradas y los votos nulos de cada elección y escriba la cantidad obtenida en este recuadro:

- Realice con calculadora o manualmente una segunda suma y el resultado anótelos en este recuadro:

- Si el resultado de las dos sumas es igual, escríbalo en este recuadro:

En caso de que los resultados obtenidos no sean iguales, vuelva a sumar hasta que tenga la seguridad de tener la cantidad correcta.



CLASIFICACIÓN Y CONTEO DE VOTOS SACADOS DE OTRAS URNAS

1 DIPUTACIONES LOCALES DE REPRESENTACIÓN PROPORCIONAL

1. Tome los votos de la elección de **Diputaciones Locales** de representación proporcional sacados de otras urnas.
2. Clasifique los votos por partido político, candidatura no registrada y votos nulos.
3. Coloque en la **COLUMNA 2** la cantidad de votos clasificados. En caso de que no haya escriba "000".
4. Sume los votos de la **COLUMNA 1** y la **COLUMNA 2** y anote el resultado en la **COLUMNA 3** para las **Diputaciones Locales** de representación proporcional.
5. Sume nuevamente el total de votos de la elección y escriba el resultado en el recuadro con la letra **B**.



COMPARATIVOS

1 DIPUTACIONES LOCALES DE REPRESENTACIÓN PROPORCIONAL

1. ¿Son iguales las cantidades anotadas en los recuadros con las letras **A** y **B** de **Diputaciones Locales** de representación proporcional?
 NO
(Marque con "X")

Escriba esta respuesta en el apartado **3** del Acta de escrutinio y cómputo de casilla especial de la elección para las **Diputaciones Locales** de representación proporcional.
2. ¿La suma de los votos de **Diputaciones Locales** de representación proporcional sacados de la urna y de los votos de esa elección sacados de otras urnas, es igual al resultado total de la votación (recuadro con la letra **B**)?
 NO
(Marque con "X")

Escriba esta respuesta en el apartado **4** del Acta de escrutinio y cómputo de casilla especial de la elección para las **Diputaciones Locales** de representación proporcional.



MESA DIRECTIVA DE CASILLA

Escriba los nombres de la o el presidente/a y secretario/a y que firmen en los espacios correspondientes.

CARGOS	NOMBRES	FIRMAS
PRESIDENTE/A	Javier Elección	
2º SECRETARIO/A	Esteban Escrutinio	

FINALIZA EL LLENADO DEL CUADERNILLO.

PROCESO ELECTORAL LOCAL 2017-2018
ACTA DE ESCRUTINIO Y CÓMPUTO DE CASILLA ESPECIAL DE LA ELECCIÓN PARA LAS
DEPUTACIONES LOCALES
DE MAYORÍA RELATIVA

DESPUÉS DE LLENAR Y REVISAR LOS DATOS DEL CUADERNILLO PARA HACER OPERACIONES, LLENE ESTA ACTA. ESCRIBA FUERTE EN EL ACTA CON PLUMA NEGRA, PARA QUE TODAS LAS COPIAS SE PUEDAN LEER Y SIGA CADA UNA DE LAS INSTRUCCIONES.

1 DATOS DE LA CASILLA (Cople la información del nombramiento que hace referencia a sus funciones).
 ENTIDAD FEDERATIVA: Yucatán DISTRITO ELECTORAL LOCAL: 15
 MUNICIPIO: Villa de la Paz

TIPO DE CASILLA
0.1
(Con número)

LA CASILLA SE INSTALÓ EN: 20 de noviembre número 23 Colonia Del Voto
(Escriba la calle, número, colonia, localidad o lugar)

2 BOLETAS SOBRIANTES DE LA ELECCIÓN PARA LAS DIPUTACIONES LOCALES (Escriba el total de boletas no usadas y canceladas).
Cien
(Con número)

3 PERSONAS QUE VOTARON POR LA ELECCIÓN PARA LAS DIPUTACIONES LOCALES DE MAYORÍA RELATIVA EN LA CASILLA ESPECIAL (Escriba el total de personas anotadas en el Acta de las y los electores en tránsito que votaron por la elección para las Diputaciones Locales de Mayoría Relativa).
Ciento cincuenta
(Con número)

4 VOTOS DE LA ELECCIÓN PARA LAS DIPUTACIONES LOCALES DE MAYORÍA RELATIVA SACADOS DE LA URNA (Escriba el total de votos de la elección para las Diputaciones Locales de Mayoría Relativa que se sacaron de la urna).
Ciento cincuenta
(Con número)

5 ¿ES IGUAL EL NÚMERO TOTAL DEL APARTADO 4 CON EL TOTAL DE VOTOS DE LA ELECCIÓN PARA LAS DIPUTACIONES LOCALES DE MAYORÍA RELATIVA SACADOS DE LA URNA DEL APARTADO 3? **NO**
(Marque con X)

6 RESULTADOS DE LA VOTACIÓN EN CASILLA ESPECIAL DE LA ELECCIÓN PARA LAS DIPUTACIONES LOCALES DE MAYORÍA RELATIVA (Escriba los votos para cada partido político, candidatura común, candidatura independiente, candidatura no registrada y votos nulos, sùmelos y escriba el resultado en TOTAL). En caso de no recibir votos para algún partido político, candidatura común, candidatura independiente o no registrada, escriba cero.)

PARTIDO O CANDIDATURA	RESULTADOS DE LA VOTACIÓN DE LA ELECCIÓN PARA LAS DIPUTACIONES LOCALES	(Con número)	(Con número)
	OCHO	0.0.8	0.0.8
	OCHO	0.0.8	0.0.8
	OCHO	0.0.8	0.0.8
	OCHO	0.0.8	0.0.8
	OCHO	0.0.8	0.0.8
	CATORCE	0.1.4	0.1.4
	CATORCE	0.1.4	0.1.4
	CATORCE	0.1.4	0.1.4
	SEIS	0.0.6	0.0.6
	CUATRO	0.0.4	0.0.4
	CUATRO	0.0.4	0.0.4
	CUATRO	0.0.4	0.0.4
	SEIS	0.0.6	0.0.6
	CUATRO	0.0.4	0.0.4
	CUATRO	0.0.4	0.0.4
	CUATRO	0.0.4	0.0.4
CANDIDATURAS NO REGISTRADAS	CATORCE	0.1.4	0.1.4
VOTOS NULOS	DIEZ	0.1.0	0.1.0
TOTAL	CIENTO CINCUENTA	1.5.0	1.5.0

7 ¿ES IGUAL LA CANTIDAD DEL APARTADO 4 CON EL TOTAL DE LOS VOTOS DEL APARTADO 6? **NO**
(Marque con X)

8 ¿SE PRESENTARON INCIDENTES DURANTE EL ESCRUTINIO Y CÓMPUTO DE LA ELECCIÓN PARA LAS DIPUTACIONES DE MAYORÍA RELATIVA? **NO**
(Marque con X)

DESCRIBA BREVEAMENTE _____
 EN SU CASO, SE ESCRIBIERON EN 0 HOJA(S) DE INCIDENTES, MISMA(S) QUE SE ANEXIA(N) A LA PRESENTE ACTA.
(Con número)

3.1

9 MESA DIRECTIVA DE CASILLA (Escriba los nombres de las y los funcionarios de casilla presentes y asegúrese que firmen en su totalidad).

PRESIDENTE/A	NOMBRES	FIRMAS
1er. SECRETARÍA/O	Javier Elección	
2o. SECRETARÍA/O	Ezequiel Desmarcozin	
1er. ESCRIBAN/A	Ezequiel Escrittino	
2o. ESCRIBAN/A	Lesli Electoral	
3er. ESCRIBAN/A	Arcán. Centao	

10 REPRESENTANTES DE PARTIDOS POLÍTICOS Y DE CANDIDATURAS INDEPENDIENTES (Escriba los nombres de las y los representantes de partidos políticos y de candidaturas independientes presentes, marque con "X" el de la o el representante de la o el representante que firmen en su totalidad).

PARTIDO O CANDIDATURA	NOMBRES	FIRMAS
	Esther Ujmas	
	Francisco Local	
	Marcela Casillas	
	Priscilla Sección	
	Daniela Observaciones	
	Laura Legal	
	Roberto Federal	
	Paulina Actas	
	César Distrito	

SI ALGUNO O ALGUNA REPRESENTANTE FIRMO BAJO PROTESTA, ESCRIBA EL PARTIDO POLÍTICO O CANDIDATURA Y LA RAZÓN:

11 ESCRITOS DE PROTESTA (En su caso, escriba el número de escritos de protesta en el recuadro del partido político o candidatura independiente que los presentó y mételes en la bolsa de expediente de la elección para las Diputaciones Locales).

12 UNA VEZ LLENADA Y FIRMADA EL ACTA, META EL ORIGINAL EN LA BOLSA DE EXPEDIENTE DE CASILLA ESPECIAL DE LA ELECCIÓN PARA LAS DIPUTACIONES LOCALES; META LA PRIMERA COPIA EN EL SOBRE PREP; META LA SEGUNDA COPIA EN LA BOLSA QUE VA POR FUERA DEL PAQUETE ELECTORAL Y ENTREGUE COPIA LEGIBLE A LAS Y LOS REPRESENTANTES DE PARTIDOS POLÍTICOS Y DE LAS CANDIDATURAS INDEPENDIENTES PRESENTES, SEGÚN EL ORDEN DE REGISTRO, EN CASO DE QUE ALGUNO O ALGUNA REPRESENTANTE DE PARTIDO POLÍTICO O DE CANDIDATURA INDEPENDIENTE SOLICITE TOMAR UNA FOTOGRAFÍA DEL ORIGINAL DEL ACTA, USTED DEBE PERMITIRSELO. SE LEVANTA LA PRESENTE ACTA CON FUNDAMENTO EN EL ARTÍCULO 284 DE LA LEY GENERAL DE INSTITUCIONES Y PROCEDIMIENTOS ELECTORALES LOS ARTÍCULOS 102 FRACCIÓN V, 203, 204, 205, 207, 207, 208, 208, 209, 209 Y 207 DE LA LEY DE INSTITUCIONES Y PROCEDIMIENTOS ELECTORALES DEL ESTADO DE YUCATÁN.

3.2

9 MESA DIRECTIVA DE CASILLA (Escriba los nombres de las y los funcionarios de casilla presentes y asegúrese que firmen en su totalidad).

CARGO	NOMBRES	FIRMAS
1er. SECRETARÍA/A	Javier Elección	
2o. SECRETARÍA/A	Estela Democracia	
1er. ESCRIBAN/A	Esteban Escritoria	
2o. ESCRIBAN/A	Lesli Electoral	
3er. ESCRIBAN/A	Aurán Cometa	
	Tosbel Legalidad	

10 REPRESENTANTES DE PARTIDOS POLÍTICOS (Escriba los nombres de las y los representantes de partidos políticos presentes, marque con "X" si es la o el propietario(a) o suplente(a) y asegúrese que firmen en su totalidad).

PARTIDO	NOMBRES	P	S	FIRMAS
●	Ester Urans	X		
■	Franco Local	X		
◆	Marco Castillas	X		
+	Priscila Sección	X		
⬢	Darín Obispeyadores	X		
⚡	Laura Legal	X		
⬢	Roberto Federal	X		
★	Paulina Actos	X		
▲	César Distrito	X		

SI ALGUNA O ALGUN REPRESENTANTE FIRMO BAJO PROTESTA, ESCRIBA EL PARTIDO POLÍTICO Y LA RAZÓN:

11 ESCRITOS DE PROTESTA (En su caso, escriba el número de escritos de protesta en el recuadro del partido político que los presentó y mézclelos con la bolsa de expediente de casilla especial de la elección para las Diputaciones Locales).

12 UNA VEZ LLENADA Y FIRMADA EL ACTA, META EL ORIGINAL EN LA BOLSA DE EXPEDIENTE DE CASILLA ESPECIAL DE LA ELECCIÓN PARA LAS DIPUTACIONES LOCALES; META LA PRIMERA COPIA EN EL SOBRE PREPAREDADO PARA LA BOLSA QUE VA POR FUERA DEL PAQUETE ELECTORAL Y ENTREGUE COPIA LEGIBLE A LAS Y LOS REPRESENTANTES DE PARTIDOS POLÍTICOS PRESENTES SEGUN EL ORDEN DE REGISTRO EN CASO DE ALGUNA O ALGUN REPRESENTANTE DE PARTIDO POLÍTICO, SOLICITE TOMAR UNA FOTOGRAFÍA DEL ORIGINAL DEL ACTA, LISTO DEBE PERMITIRSE. SE LEVANTA LA PRESENTE ACTA CON FUNDAMENTO EN EL ARTÍCULO 284 DE LA LEY GENERAL DE INSTITUCIONES Y PROCEDIMIENTOS ELECTORALES LOS ARTÍCULOS 192, FRACCIÓN V, 269, 284, 286, 287, 288, 289, 290, 291 Y 292 DE LA LEY DE INSTITUCIONES Y PROCEDIMIENTOS ELECTORALES DEL ESTADO DE YUCATÁN.

6 RESULTADOS DE LA VOTACIÓN EN CASILLA ESPECIAL DE LA ELECCIÓN PARA LAS DIPUTACIONES LOCALES DE REPRESENTACIÓN PROPORCIONAL (Escriba los votos para cada partido político, candidaturas no registradas y votos nulos, súmelos y escriba el resultado en TOTAL). En caso de no recibir votos para algún partido o candidatura no registrada, escriba ceros.

PARTIDO	RESULTADOS DE LA VOTACIÓN EN CASILLA ESPECIAL DE LA ELECCIÓN PARA LAS DIPUTACIONES LOCALES DE REPRESENTACIÓN PROPORCIONAL	CON VOTOS
●	CINCUENTA Y CUATRO	054
■	CINCUENTA Y CUATRO	054
◆	CINCUENTA Y CUATRO	054
+	CINCUENTA Y CUATRO	054
⬢	CINCUENTA Y CUATRO	054
⚡	CINCUENTA Y CUATRO	054
⬢	CINCUENTA Y CUATRO	054
★	CINCUENTA Y CUATRO	054
▲	CINCUENTA Y CUATRO	054
CANDIDATURAS NO REGISTRADAS	DIEZ	010
VOTOS NULOS	CUATRO	004
TOTAL	QUINIENTOS	500

7 ¿ES IGUAL LA CANTIDAD DEL APARTADO 4 CON EL TOTAL DE LOS VOTOS DEL APARTADO 6? NO (Marque con "X")

8 ¿SE PRESENTARON INCIDENTES DURANTE EL ESCRUTINIO Y COMPUTO DE LA ELECCIÓN PARA LAS DIPUTACIONES LOCALES DE REPRESENTACIÓN PROPORCIONAL? SI (Marque con "X")

DESCRIBE BREVEEMENTE _____

EN SU CASO, SE ESCRIBIERON EN 0 HOJAS DE INCIDENTES, MISMA(S) QUE SE ANEXAN(A) A LA PRESENTE ACTA. (Con número)

PROCESO ELECTORAL LOCAL 2017-2018
ACTA DE ESCRUTINIO Y COMPUTO DE CASILLA ESPECIAL DE LA ELECCIÓN PARA LAS DIPUTACIONES LOCALES

DESPUÉS DE LLENAR Y REVISAR LOS DATOS DEL CUADERNILLO PARA HACER OPERACIONES, LLENE ESTA ACTA. ESCRIBA FUERTE EN EL ACTA CON PLUMA NEGRA, PARA QUE TODAS LAS COPIAS SE PUEDAN LEER Y SIGA CADA UNA DE LAS INSTRUCCIONES.

1 DATOS DE LA CASILLA (Copie la información del Nomenclamiento que indica sus funciones).
ENTIDAD FEDERATIVA: Yucatán DISTRITO ELECTORAL LOCAL: 15
MUNICIPIO: Villa de la Paz
SECCIÓN: 1010013
LA CASILLA SE INSTALÓ EN: 20 de noviembre número 23 Colonia Del Voto

2 BOLETAS SOBREVANTES DE LA ELECCIÓN PARA LAS DIPUTACIONES LOCALES (Escriba el total de boletas no usadas y canceladas).
Cien (con número) 100

3 PERSONAS QUE VOTARON POR LA ELECCIÓN PARA LAS DIPUTACIONES LOCALES DE REPRESENTACIÓN PROPORCIONAL EN LA CASILLA ESPECIAL (Escriba el total de personas anotadas en el Acta de las y los electores, en tránsito que votaron por la elección para las Diputaciones Locales de Representación Proporcional que se sacaron de la urna).
Quinientos (con número) 500

4 VOTOS DE LA ELECCIÓN PARA LAS DIPUTACIONES LOCALES DE REPRESENTACIÓN PROPORCIONAL SACADOS DE LA URNA (Escriba el total de votos de la elección para las Diputaciones Locales con el sello de Representación Proporcional que se sacaron de la urna).
Quinientos (con número) 500

5 ¿ES IGUAL EL NÚMERO TOTAL DEL APARTADO 3 CON EL TOTAL DE VOTOS DE LA ELECCIÓN PARA LAS DIPUTACIONES LOCALES DE REPRESENTACIÓN PROPORCIONAL SACADOS DE LA URNA DEL APARTADO 4? NO (Marque con "X")

PROCESO ELECTORAL LOCAL 2017-2018
 ACTA DE ESCRUTINIO Y CÓMPUTO DE CASILLA ESPECIAL DE LA ELECCIÓN PARA EL
AYUNTAMIENTO DE MAYORÍA RELATIVA



DESPUÉS DE LLENAR Y REVISAR LOS DATOS DEL CUADERNILLO PARA HACER OPERACIONES, LLENE ESTA ACTA. ESCRIBA FUERTE EN EL ACTA CON PLUMA NEGRA, PARA QUE TODAS LAS COPIAS SE PUEDAN LEER Y SIGA CADA UNA DE LAS INSTRUCCIONES.

1 DATOS DE LA CASILLA (Copie la información del Nomenclamiento que hace referencia a sus funciones).
 ENTIDAD FEDERATIVA: Yucatán DISTRITO ELECTORAL LOCAL: 15
 MUNICIPIO: Villa de la Paz

TIPO DE CASILLA
 ESPECIAL (0 1)
 ORDINARIA (0 0)

SECCION: 0 0 0 3
 (Con número)

LA CASILLA SE INSTALO EN: 20 de noviembre número 23, Colonia Del Voto
 (Indique la calle, número, colonia, localidad o lugar)

2 BOLETAS SOBREVANTES DE LA ELECCIÓN PARA EL AYUNTAMIENTO DE MAYORÍA RELATIVA. (Escriba el total de boletas no usadas y canceladas).
cuatrosientos 4 0 0 0
 (Con número)

3 PERSONAS QUE VOTARON POR LA ELECCIÓN PARA EL AYUNTAMIENTO DE MAYORÍA RELATIVA EN LA CASILLA ESPECIAL. (Escriba el total de personas anotados en el Acta de los y los electores en blanco que votaron por la elección para el Ayuntamiento de mayoría relativa).
Trescientos cincuenta 3 5 0 0
 (Con número)

4 VOTOS DE LA ELECCIÓN PARA EL AYUNTAMIENTO DE MAYORÍA RELATIVA SACADOS DE LA URNA. (Escriba el total de votos de la elección para el Ayuntamiento de mayoría relativa que se sacaron de la urna).
Trescientos cincuenta 3 5 0 0
 (Con número)

5 ¿ES IGUAL EL NÚMERO TOTAL DEL APARTADO 3 CON EL TOTAL DE VOTOS DE LA ELECCIÓN PARA EL AYUNTAMIENTO DE MAYORÍA RELATIVA SACADOS DE LA URNA DEL APARTADO 4 ? NO (Marque con X)

6 RESULTADOS DE LA VOTACION EN CASILLA ESPECIAL DE LA ELECCION PARA EL AYUNTAMIENTO DE MAYORIA RELATIVA (Escriba los votos para cada partido político, candidatura común, candidatura independiente, candidatura no registrada y votos nulos, símbolos escriba el resultado en TOTAL). En caso de no recibir votos para algún partido político, candidatura común, candidatura independiente o no registrada, escriba ceros.

PARTIDO O CANDIDATURA	RESULTADOS DE LA VOTACION DE CASILLA ESPECIAL DE LA ELECCION PARA EL AYUNTAMIENTO	Con número
●	TREINTA	0 3 0
■	TREINTA	0 3 0
◆	TREINTA	0 3 0
+	TREINTA	0 3 0
⬠	TREINTA	0 3 0
⬡	TREINTA	0 3 0
★	TREINTA Y SEIS	0 3 6
▲	TREINTA Y SEIS	0 3 6
●	SEIS	0 0 6
■	CUATRO	0 0 4
◆	CUATRO	0 0 4
+	CUATRO	0 0 4
⬠	SEIS	0 0 6
⬡	CUATRO	0 0 4
★	CUATRO	0 0 4
▲	CUATRO	0 0 4
CANDIDATURAS NO REGISTRADAS	DIECISIETE	0 1 7
VOTOS NULOS	NUEVE	0 0 9
TOTAL	TRESCIENTOS CINCUENTA	3 5 0 0

7 ¿ES IGUAL LA CANTIDAD DEL APARTADO 4 CON EL TOTAL DE LOS VOTOS DEL APARTADO 6 ? NO (Marque con X)

8 ¿SE PRESENTARON INCIDENTES DURANTE EL ESCRUTINIO Y CÓMPUTO DE LA ELECCIÓN PARA EL AYUNTAMIENTO?

SI DESCRIBA BREVEMENTE: _____
 NO
 EN SU CASO, SE ESCRIBIERON EN 0 HOJAS DE INCIDENTES, MISMAS QUE SE ANEXAN A LA PRESENTE ACTA. (Con número)

9 MESA DIRECTIVA DE CASILLA (Escriba los nombres de las y los funcionarios de casilla presentes y asegúrese que firmen en su totalidad).

CARGO	NOMBRES	FIRMAS
1er. SECRETARÍA/O	Javier Elección	
2o. SECRETARÍA/O	Estrella Democracia	
1er. ESCRIBITORÍA/O	Estrella Democracia	
2o. ESCRIBITORÍA/O	Leali Electoral	
3er. ESCRIBITORÍA/O	Aurón Cantze	
	Isabel Legalidad	

10 REPRESENTANTES DE PARTIDOS POLITICOS Y DE CANDIDATURAS INDEPENDIENTES (Escriba los nombres de las y los representantes de partidos políticos y de candidaturas independientes presentes, marque con "X" si es la o el propietario (P) o suplente (S) y asegúrese que firmen en su totalidad).

PARTIDO O CANDIDATURA	NOMBRES	P	S	FIRMAS
●	Esther Urmas	X		
■	Francisco Local	X		
◆	Marco Casillas	X		
+	Priscilla Sección	X		
⬠	Dorito Observaciones	X		
⬡	Laura Legal	X		
★	Roberto Federal	X		
▲	Paulina Actus	X		
	César Distrito	X		

SI ALGUNA O ALGUN REPRESENTANTE FIRMO BAJO PROTESTA, ESCRIBA EL PARTIDO POLITICO O CANDIDATURA Y LA RAZÓN:

11 ESCRITOS DE PROTESTA (En su caso, escriba el número de escritos de protesta en el recuadro del partido político o candidatura independiente que los presentó y mézalos en la bolsa de expediente de la elección para el Ayuntamiento).

● 0 ■ 0 ◆ 0 + 0 ⬠ 0 ⬡ 0 ★ 0 ▲ 0

12 UNA VEZ LLENADA Y FIRMADA EL ACTA, META EL ORIGINAL EN LA BOLSA DE EXPEDIENTE DE CASILLA ESPECIAL DE LA ELECCION PARA EL AYUNTAMIENTO; META LA PRIMERA COPIA EN EL SOBRE PREPUESTO PARA LA SEGUNDA COPIA EN LA BOLSA QUE VA POR FUERA DEL PAQUETE ELECTORAL Y ENTREGUE COPIA LEGIBLE A LAS Y LOS REPRESENTANTES DE PARTIDOS POLITICOS Y DE CANDIDATURAS INDEPENDIENTES PRESENTES, SEGUN EL ORDEN DE REGISTRO EN CASO DE QUE ALGUNA O ALGUN REPRESENTANTE DE PARTIDO POLITICO SOLICITE TOMAR UNA FOTOGRAFIA DEL ORIGINAL DEL ACTA. SI UNO DEBERE PERMITIRSELO.

SE LEVANTO LA PRESENTE ACTA CON FUNDAMENTO EN EL ARTICULO 284 DE LA LEY GENERAL DE INSTITUCIONES Y PROCEDIMIENTOS ELECTORALES (LOS ARTICULOS 192 FRACCIONES 289, 284, 285, 286, 287, 288, 289, 290, 291 Y 292 DE LA LEY DE INSTITUCIONES Y PROCEDIMIENTOS ELECTORALES DEL ESTADO DE YUCATAN).



PROCESO ELECTORAL LOCAL 2017-2018

RECIBO DE COPIA LEGIBLE DE LAS ACTAS DE CASILLA ENTREGADAS A LAS Y LOS REPRESENTANTES DE LOS PARTIDOS POLÍTICOS Y DE CANDIDATURAS INDEPENDIENTES

ESCRIBA FUERTE EN EL RECIBO CON PLUMA NEGRA, PARA QUE TODAS LAS COPIAS SE PUEDAN LEER Y SIGA CADA UNA DE LAS INSTRUCCIONES.

1 DATOS DE LA CASILLA (Copie la información del "Nombramiento que indica sus funciones").

ENTIDAD FEDERATIVA: Yucatán DISTRITO ELECTORAL LOCAL: 15

MUNICIPIO: Villa de la Paz

LA CASILLA SE INSTALÓ EN: Calle 20 de noviembre número 23, Colonia Del Voto SECCIÓN: 0003
(Con número)

TIPO DE CASILLA

BÁSICA EXTRA ORDINARIA CONTINGENTE EXTRA ORDINARIA CONTINGENTE ESPECIAL

(Marque con "X" (Escriba el número) (Escriba el número) (Escriba el número) (Escriba el número))

(Escriba la calle, número, colonia, localidad o lugar)

2 COPIAS LEGIBLES DE LAS ACTAS ENTREGADAS A LAS Y LOS REPRESENTANTES DE LOS PARTIDOS POLÍTICOS Y DE CANDIDATURAS INDEPENDIENTES (Marque con "X" en los cuadros de las actas y documentos que correspondan, escriba los nombres de las y los representantes de los partidos políticos y de candidaturas independientes que recibieron las copias y asegúrese que firmen de recibido).

PARTIDO O CANDIDATURA	ACTAS DE ESCRUTINIO Y CÓMPUTO DE LA ELECCIÓN DE:										CONSTANCIA DE CLAUSURA DE CASILLA Y DEL PAQUETE ELECTORAL AL CONSEJO MUNICIPAL	CONSTANCIA DE CLAUSURA DE CASILLA Y DEL PAQUETE ELECTORAL AL CONSEJO DISTRITAL	NOMBRES (Escriba el nombre de la o el representante del partido político según el orden de registro o de candidaturas independientes).	FIRMAS	TIPO DE REPRESENTANTE (Marque con "X")	
	DIPUTACIONES LOCALES		ACTA DE ELECTORES EN TRÁNSITO PARA CASILLAS ESPECIALES		HOJA DE INCIDENTES	AVUNTAMIENTO		ANTE CASILLA	GENERAL							
	1	2	3	4		5	MAYORÍA RELATIVA			MAYORÍA RELATIVA DE CASILLAS ESPECIALES						
	X	X	X	X	X	X	X	X	X	X	X	X	Esther Urnas		X	
	X	X	X	X	X	X	X	X	X	X	X	X	Franco Local		X	
	X	X	X	X	X	X	X	X	X	X	X	X	Marco Casillas		X	
	X	X	X	X	X	X	X	X	X	X	X	X	Priscila Seccion		X	
	X	X	X	X	X	X	X	X	X	X	X	X	Dario Observadores		X	
	X	X	X	X	X	X	X	X	X	X	X	X	Laura Legal		X	
	X	X	X	X	X	X	X	X	X	X	X	X	Roberto Federal		X	
	X	X	X	X	X	X	X	X	X	X	X	X	Paulina Actas		X	
	X	X	X	X	X	X	X	X	X	X	X	X	Cesar Distrito		X	
CANDIDATURA INDEPENDIENTE 1	X	X	X	X	X	X	X	X	X	X	X	X	Irasema Recibos		X	
CANDIDATURA INDEPENDIENTE 2	X	X	X	X	X	X	X	X	X	X	X	X	Odiseo Sobres		X	

3 UNA VEZ LLENADO Y FIRMADO EL RECIBO, META EL ORIGINAL EN LA BOLSA QUE VA POR FUERA DEL PAQUETE ELECTORAL PARA EL CONSEJO DISTRITAL, PRIMERA COPIA PARA LA BOLSA QUE VA POR FUERA DEL PAQUETE ELECTORAL PARA EL CONSEJO MUNICIPAL Y ENTREGUE LA SEGUNDA COPIA A LA O EL PRESIDENTE DE LA MESA DIRECTIVA DE CASILLA, EN CASO DE QUE ALGUNA O ALGUN REPRESENTANTE DE PARTIDO POLÍTICO O DE CANDIDATURA INDEPENDIENTE, SOLICITE TOMAR UNA FOTOGRAFÍA DE LOS ORIGINALES DE LAS ACTAS, USTED DEBE PERMITIRSELO. SE EXTIENDE EL PRESENTE RECIBO CON FUNDAMENTO EN LOS ARTICULOS 269, 280 PÁRRAFO II Y 294 DE LA LEY DE INSTITUCIONES Y PROCEDIMIENTOS ELECTORALES DEL ESTADO DE YUCATÁN.



PROCESO ELECTORAL LOCAL 2017 - 2018

RESULTADOS DE LA VOTACIÓN EN ESTA CASILLA ESPECIAL 1 DE JULIO DE 2018

ENTIDAD FEDERATIVA (ESTADO): YUCATÁN

DISTRITO ELECTORAL LOCAL: 15
(Escriba con número)

MUNICIPIO: Villa de la Paz

SECCIÓN 0003
(Escriba con número)

TIPO DE CASILLA	
<input checked="" type="checkbox"/> ESPECIAL	<input type="checkbox"/> ORDINARIA
<u>01</u>	<u>1</u>
(Escriba el número)	

ESCRIBA LOS RESULTADOS CON NÚMEROS GRANDES Y LEGIBLES.

PARTIDO O CANDIDATO/A	RESULTADOS (CON NÚMERO)				FIRMA DE LAS Y LOS REPRESENTANTES DE PARTIDOS POLÍTICOS Y DE CANDIDATOS/AS INDEPENDIENTES	
	GOBERNATURA	DIPUTACIONES LOCALES POR EL PRINCIPIO DE:		AYUNTAMIENTO MAYORÍA RELATIVA		
		MAYORÍA RELATIVA	REPRESENTACIÓN PROPORCIONAL			
●	048	008	054	030		
■	048	008	054	030		
◆	048	008	054	030		
+	048	008	054	030		
⬡	048	008	054	030		
☀	048	008	054	030		
⬠	057	014	054	036		
★	057	014	054	036		
▲	057	014	054	036		
●■◆	009	006		006		
●■	006	004		004		
●◆	006	004		004		
■◆	006	004		004		
+⬡☀	009	006		006		
+⬠	006	004		004		
+☀	006	004		004		
⬠☀	006	004		004		
CANDIDATO/A INDEPENDIENTE 1	057					
CANDIDATO/A INDEPENDIENTE 2	057					
VOTOS PARA CANDIDATOS/AS NO REGISTRADOS/AS	017	014	010	017		
VOTOS NULOS	006	010	004	009		

LA O EL PRESIDENTE DE LA MESA DIRECTIVA DE CASILLA

Javier Eleccion

NOMBRE

FIRMA

El presente "Cuaderno de ejercicios para las y los Funcionarios de Casilla Especial" fue elaborado y diseñado bajo la supervisión de las siguientes áreas:

**Secretaría Ejecutiva,
Dirección Ejecutiva de Capacitación Electoral y Educación Cívica y
Unidad de Informática y Diseño.**

Abril 2018

